

# Пенсионный фонд Swedbank V30 индекс (с ограниченным выходом)

Отчет фонда | По состоянию на 30 июня 2024

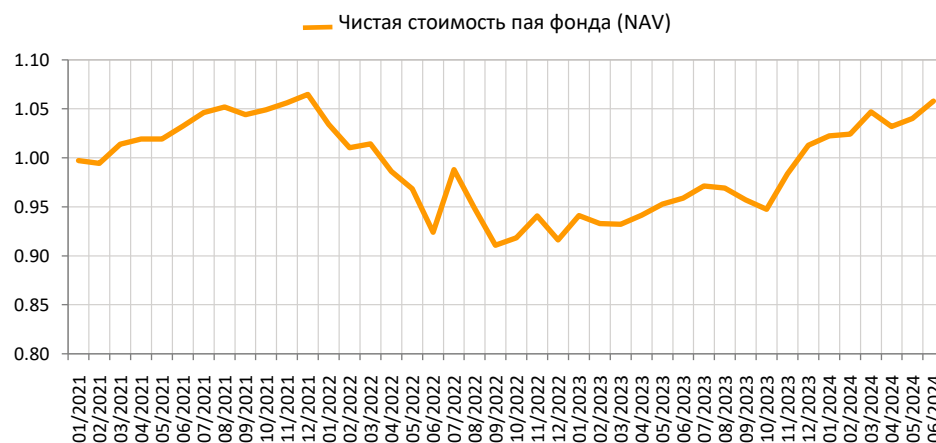
## Инвестиционные принципы

Фонд является фондом добровольной накопительной пенсии. Основная цель его деятельности – обеспечить собственникам паёв Фонда доход в дополнение к государственной пенсии по достижении пенсионного возраста. Активы Фонда инвестируются в инструменты, соблюдающие состав индексов глобальных рынков акций развитых стран и индексов облигаций, состоящих из номинированных в евро финансовых инструментов, главным образом, с рейтингом инвестиционного класса. До 30% активов Фонда разрешается инвестировать в финансовые инструменты, привязанные к риску акций. При инвестировании активов Фонда учитываются факторы ESG (environmental, social, governance) или прочие принципы различных областей ответственной и экологичной политики.

## Общие данные

Управляющая компания	Swedbank Investeerimisfondid AS
Управляющий портфелем	Pertti Rahnel
Год основания	2021
ISIN	EE3600001749
Чистая стоимость активов фонда	1 983 250 EUR
Чистая стоимость пая фонда (NAV)	1.05810 EUR
Текущие платы	0.29%
Плата за вступление в фонд	0.0%
Плата за выход из фонда	0.0%

## Доходность Фонда\*



## Историческая доходность\*

	с начала года	1 месяц	3 месяца	1 год	2 года	3 года	5 лет с создания
Доходность	4.5%	1.7%	1.1%	10.4%	14.5%	2.5%	5.8%
Доходность за год				10.4%	7.0%	0.8%	1.6%

Год	2022	2023
Доходность	-13.9%	10.5%

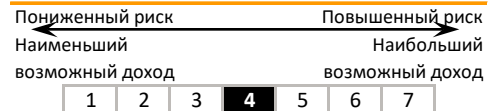
## Инвестиции (%)

Распределение портфеля акций	Доля
Swedbank Robur Access Edge Global	14.7
Swedbank Robur Access Global	14.5

## Распределение портфеля облигаций

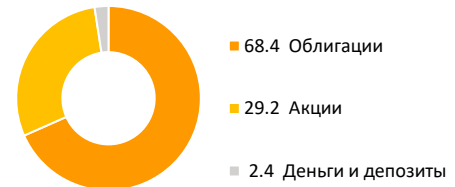
Amundi EUR Corporate Bond PAB Net Zero Ambition UCITS ETF	26.2
Amundi Index Euro Corporate Sri - Ucits Etf Dr	25.4
UBS ETF - Bloomberg MSCI Euro Area Liquid Corporates Sustainable	16.8

## Степень риска



Обозначенные на шкале категории основаны на колебании стоимости активов Фонда или соответствующей аллокации активов в течение последних пяти лет.

## Состав активов (%)



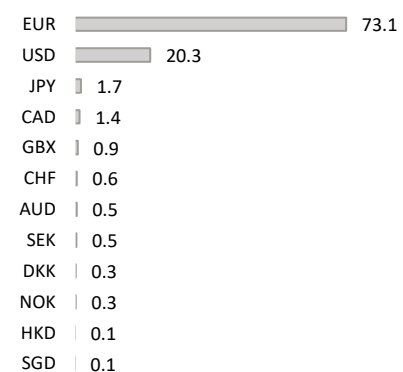
## Распределение портфеля акций по странам (%)



## Распределение портфеля облигаций по странам (%)



## Портфель по валютам (%)



Стоимость пая фонда с течением времени может как расти, так и снижаться. Доходность фонда в предыдущие периоды времени не является обещанием или отсылкой к доходности фонда в последующие периоды времени. Настоящий документ и содержащаяся в нем информация не может рассматриваться в качестве совета или консультации по инвестированию. Пожалуйста, ознакомьтесь с условиями и проспектами фондов в интернете по адресу [www.swedbank.ee/fondid](http://www.swedbank.ee/fondid). Для получения дополнительной информации просим обращаться в Службу инвестиционной поддержки клиентов Swedbank по телефону +372 613 1606 по рабочим дням с 8:30 до 18:00 или посетить ближайшее отделение Swedbank.