

Пенсионный фонд Swedbank V60 (Стратегия роста)

Отчет фонда | По состоянию на 30 июня 2021

Инвестиционные принципы

Фонд является фондом добровольной накопительной пенсии. Основная цель его деятельности – обеспечить собственникам паёв фонда доход в дополнение к государственной пенсии по достижении пенсионного возраста. До 60 % активов фонда разрешено инвестировать в финансовые инструменты с риском акций, а остальная часть активов фонда инвестируется в облигации, инструменты денежного рынка, депозиты, недвижимые вещи и прочие активы, допустимые правовыми актами.

Общие данные

Управляющая компания	Swedbank Investeerimisfondid AS
Управляющие портфелем	Ene Õunmaa, Katrin Rahe, Pertti Rahnel
Год основания	2003
ISIN	EE3600071031
Чистая стоимость активов фонда	32 424 748 EUR
Чистая стоимость пая фонда (NAV)	1.27430 EUR
Текущие платы	1.31%
Плата за вступление в фонд	0%
Плата за выход из фонда	1%

Доходность Фонда*



Историческая доходность*

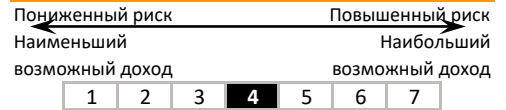
	с начала года	1 месяц	3 месяца	1 год	2 года	3 года	5 лет с создания	
Доходность	7.5%	2.0%	3.4%	14.8%	15.2%	16.7%	25.8%	99.2%
Доходность за год				14.8%	7.3%	5.3%	4.7%	4.0%
Год	2013	2014	2015	2016	2017	2018	2019	2020
Доходность	4.2%	6.5%	2.3%	3.5%	4.6%	-6.2%	10.6%	3.1%

Волатильность доходности (данные за 3 года) 7.3%

Крупные инвестиции (%)

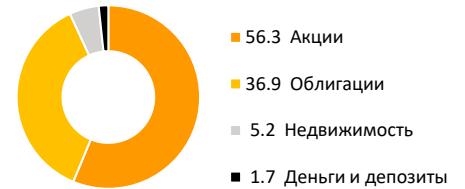
Распределение портфеля акций	Доля
Swedbank Robur Access Global	13.8
Swedbank Robur Access Europa	12.3
UBS ETF-MSCI Emerging Markets UCITS	11.3
Swedbank Robur Access Edge Glo	7.4
Swedbank Robur Access Edge Eme	3.0
Распределение портфеля облигаций	Доля
Luminor Bank AS 1.375% 21.10.2022	4.7
iShares Euro Corp Bond BBB-BB UCITS ETF (Dist)	4.5
iShares JP Morgan ESG USD EM Bond UCITS ETF	3.4
Swedbank Robur Corporate Bond Europe High Yield A	1.6
LHV Group AS 8.000% Perpetual	1.6

Степень риска

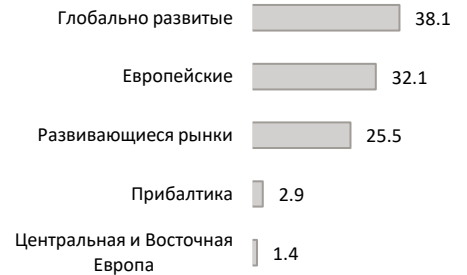


Указанные в шкале категории основаны на колебании стоимости имущества Фонда за последние пять лет.

Состав активов (%)



Распределение портфеля акций по регионам (%)



Распределение портфеля облигаций по регионам (%)



Портфель по валютам (%)

