

Пенсионный фонд Swedbank V60 (Стратегия роста)

Отчет фонда | По состоянию на 31 января 2020

Инвестиционные принципы

Пенсионный фонд Swedbank V60 (Стратегия роста) – это договорной инвестиционный фонд, созданный для обеспечения добровольной накопительной пенсии. Целью Фонда является долгосрочный рост его активов и обеспечение посредством этого дополнительного дохода владельцам паев Фонда после их выхода на пенсию. Фонд вкладывает до 60% своих активов в ценные бумаги с риском акций. Остальная часть имущества Фонда инвестируется в облигации, инструменты денежного рынка, вклады, недвижимость и прочие активы.

Общие данные

Управляющая компания	Swedbank Investeerimisfondid AS
Год основания	2003
ISIN	EE3600071031
Чистая стоимость активов фонда	26 181 491 EUR
Чистая стоимость пая фонда (NAV)	1.14490 EUR
Текущие платы	1.60%
Плата за вступление в фонд	0.0%
Плата за выход из фонда	1.0%

Доходность Фонда*



Историческая доходность*

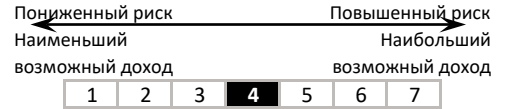
	с начала года	1 месяц	3 месяца	1 год	2 года	3 года	5 лет с создания
Доходность	-0.4%	-0.4%	2.4%	6.4%	1.8%	7.3%	10.2%
Доходность за год				6.4%	0.9%	2.4%	2.0%
Год	2012	2013	2014	2015	2016	2017	2018
Доходность	12.4%	4.2%	6.5%	2.3%	3.5%	4.6%	-6.2%
				2019			
Доходность				10.6%			

Волатильность доходности (данные за 3 года) 5.1%

Крупные инвестиции (%)

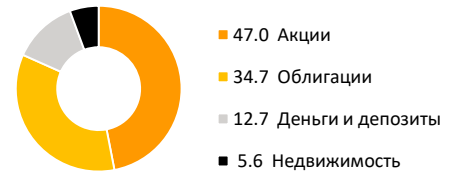
Распределение портфеля акций	Доля
Swedbank Robur Access Europa A	14.9
Swedbank Robur Access USA A	14.2
UBS ETF-MSCI Emerging Markets UCITS	13.7
Vanguard FTSE Japan UCITS ETF	0.9
BaltCap Private Equity Fund II	0.5
Распределение портфеля облигаций	
Luminor Bank AS 1.375% 21.10.2022	5.9
Citadele AS term deposit	4.6
iShares Core Euro Corp Bond UCITS ETF (Dist)	3.2
Government of Spain 0.050% 31.10.2021	3.2
Coop Bank AS term deposit	2.7

Степень риска

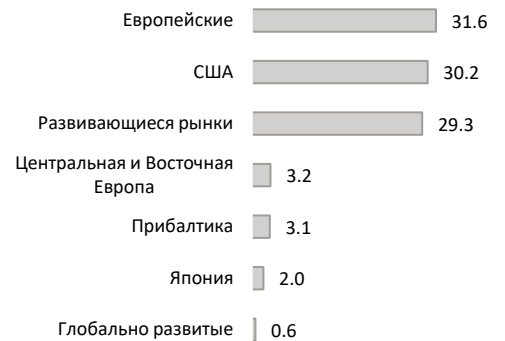


Указанные в шкале категории основаны на колебании стоимости имущества Фонда за последние пять лет.


Состав активов (%)



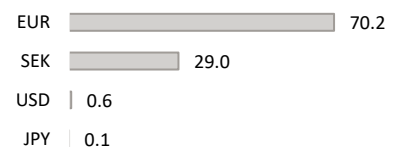
Распределение портфеля акций по регионам (%)



Распределение портфеля облигаций по регионам (%)



Портфель по валютам (%)



Стоимость пая фонда с течением времени может как расти, так и снижаться. Доходность фонда в предыдущие периоды времени не является обещанием или отсылкой к доходности фонда в последующие периоды времени. Настоящий документ и содержащаяся в нем информация не может рассматриваться в качестве совета или консультации по инвестированию. Пожалуйста, ознакомьтесь с условиями и проспектами фондов в интернете по адресу www.swedbank.ee/fondid. Для получения дополнительной информации просим обращаться в Службу инвестиционной поддержки клиентов Swedbank по телефону +372 613 1606 по рабочим дням с 8:30 до 18:00 или посетить ближайшее отделение Swedbank.