

# Пенсионный фонд Swedbank V2 (Стратегия роста)

Отчет фонда | По состоянию на 31 марта 2017

## Инвестиционные принципы

Пенсионный фонд Swedbank V2 (Стратегия роста) – это договорной инвестиционный фонд, созданный для обеспечения добровольной накопительной пенсии. Целью Фонда является долгосрочный рост его активов и обеспечение посредством этого дополнительного дохода владельцам паев Фонда после их выхода на пенсию. Фонд вкладывает до 60% своих активов в ценные бумаги с риском акций. Остальная часть имущества Фонда инвестируется в облигации, инструменты денежного рынка, вклады, недвижимость и прочие активы.

## Общие данные

Управляющая компания	Swedbank Investeerimisfondid AS
Руководитель фонда	Katrin Rahe
Год основания	2003
ISIN	EE3600071031
Чистая стоимость активов фонда	21 439 219 EUR
Чистая стоимость пая фонда (NAV)	1.09800 EUR
Плата за управление	1.30%
Плата за вступление в фонд	0.0%
Плата за выход из фонда	1.0%

## Доходность Фонда\*



### Историческая доходность\*

	с начала года	1 месяц	3 месяца	1 год	2 года	3 года	5 лет с создания	
Доходность	3.6%	0.5%	3.6%	9.1%	1.2%	17.3%	29.3%	71.6%
Годовая доходность				9.1%	0.6%	5.5%	5.3%	4.1%

Год	2009	2010	2011	2012	2013	2014	2015	2016
Доходность	15.0%	10.6%	-4.6%	12.4%	4.2%	6.5%	2.3%	3.5%

Волатильность доходности (данные за 3 года) 5.7%

## Крупные инвестиции (%)

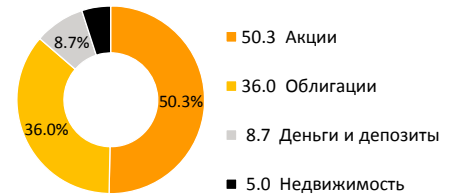
Распределение портфеля акций	Доля
iShares Core S&P 500 ETF (USD) ETF	8.5
Swedbank Robur Access Asien	8.2
Amundi ETF MSCI Europe UCITS ETF	4.9
UBS ETF – MSCI EMU UCITS ETF	4.6
Luxor UCITS ETF FTSE 100	3.4
Распределение портфеля облигаций	
Allianz Euro Oblig Court Terme ISR I	5.3
AMUNDI 12 M-I	4.7
iShares Core Euro Corporate Bond UCITS ETF	3.8
iShares Euro Corporate Bond BBB-BB UCITS ETF	3.1
Deposit- Nordea Bank Finland Plc Estonia Branch (EUR)	3.0

## Степень риска

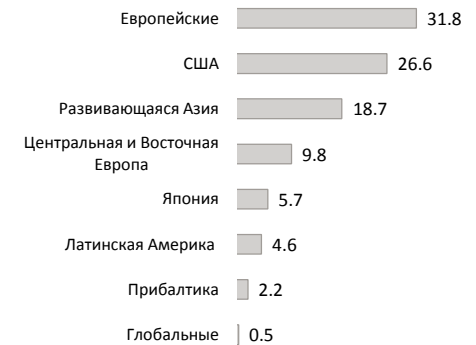


Указанные в шкале категории основаны на колебании стоимости имущества Фонда за последние пять лет.

## Структура портфеля (%)




## Распределение портфеля акций по регионам (%)



## Распределение портфеля облигаций по регионам (%)



## Портфель по валютам (%)



\* Стоимость пая фонда с течением времени может как расти, так и снижаться. Доходность фонда в предыдущие периоды времени не является обещанием или отсылкой к доходности фонда в последующие периоды времени. Пожалуйста, прочтите важное сообщение на стр.2.

# Пенсионный фонд Swedbank V2 (Стратегия роста)

Отчет фонда | По состоянию на 31 марта 2017

## Комментарии управляющего фондом

Доходность Пенсионного фонда Swedbank V2 в марте составила 0.5%. Доходность с начала года составляет 3.6%.

### Обзор рынка

В марте мировые финансовые рынки двигались разнонаправленно и, скорее, более осторожно, чем в предыдущие месяцы. Более щедрыми оказались инвесторы в европейские акции и акции развивающихся рынков. Наш пенсионный фонд завершил месяц в плюсе, прежде всего, благодаря портфелю акций. Процентные ставки в течение месяца выросли на фоне перспектив того, что оживление экономического роста приведет к тому, что стимулирующая денежная политика в еврозоне может завершиться быстрее, чем ожидалось. Это повлияло на результаты портфеля облигаций фонда. Федеральный Резерв (Центробанк США) во второй раз за три месяца поднял процентные ставки. Премьер-министр Великобритании подписала заявление о выходе из Европейского Союза.

Настроения на европейских финансовых рынках становились более оптимистичными по мере того, как уменьшалось беспокойство инвесторов по поводу возможной победы правого кандидата, еврокептика Марин Лё Пен на президентских выборах во Франции. Прогнозы общественного мнения стабильно предсказывают победу во втором туре независимому кандидату Эммануэлю Макрону. Первый тур пройдет 23 апреля, второй – 7 мая. На выборах в Голландии победила либерально-консервативная партия VVD. Право-популистская партия Герта Вилдерса потеряла существенную часть поддержки по сравнению с результатами опросов общественного мнения несколько месяцев назад. В конце марта премьер-министр Великобритании Тереза Мей подписала т.н. «статью 50» - заявление о выходе Великобритании из состава ЕС. Вероятно, Великобритания сохранит свободный доступ к рынку товаров ЕС, но потеряет доступ к рынку услуг. Последнее отрицательно скажется на Лондоне и очень важно для Великобритании финансовом секторе. В марте макроэкономические индикаторы в Европе оставались крепкими. Индекс настроений немецких компаний IFO вырос до самого высокого с 2011 г. уровня. Выросли также индексы уверенности руководителей по снабжению в промышленном секторе и в секторе услуг. Рост превзошел ожидания аналитиков. Будущее экономики Европы, окрашенное в светлые тона, является одной из причин, почему инвесторы в европейские облигации стали более осторожными. Несмотря на то, что на заседании Европейского Центробанка 9 марта не прозвучало сообщений о сворачивании мер стимулирования экономики, улучшение показателей экономического роста и инфляции говорят, что это случится рано или поздно. За месяц евро окреп относительно доллара США на 0,7%. В США довольно неожиданно провалилась попытка республиканцев реформировать систему здравоохранения и аннулировать реформу здравоохранения, проведенную демократами, т.н. Obamacare. Это поставило под сомнение прочие законодательные планы республиканцев и президента Трампа, в том числе налоговую реформу и увеличение расходов на инфраструктуру. Рост на биржах акций в последние месяцы частично вызван ожиданием упомянутых реформ. В середине марта Федеральный Резерв повысил базовые процентные ставки. Этого очень ждали инвесторы. В то же время Федеральный Резерв не повысил свой прогноз по инфляции, что стало приятной неожиданностью для рынков процентных ставок. Ожидалось, что увеличится прогноз о возможных повышениях процентов. Макроэкономические показатели США также остаются высокими. Индексы уверенности руководителей по снабжению и в промышленном секторе, и в секторе услуг, стабильно высоки. Рынок труда США по-прежнему остается здоровым. В феврале в Соединенных Штатах было создано 219 тысяч рабочих мест, а в марте неожиданно мало – 98 тысяч. Тем не менее, в марте безработица сократилась до 4,5%. Рост розничных продаж в Китае немного недотянул до ожиданий. В январе-феврале рост розничных продаж составил 9,5% по сравнению с тем же периодом прошлого года. Это немного меньше, чем в декабре. Снижение объемов вызвано замедлением темпов инфляции и замедлением роста продаж автомобилей. Центробанк Китая поднял процентные ставки и, вероятно, продолжит это делать в ближайшие месяцы. Растущий внешний спрос поддерживает экономику Японии. В феврале экспорт вырос больше ожидаемого. Выросло также промышленное производство и производство машин. В последние месяцы слабая йена увеличила чувство уверенности у крупных производственных компаний. Крупные компании прогнозируют, что в этом году произойдет также рост инвестиций. Несколько повысилась уверенность и у мелких компаний.

В марте самым сильным региональным рынком в портфеле акций нашего фонда стала Европа (+3,2%, все показатели доходности приведены в евро). Рынки других развитых регионов упали. В том числе США на -0,7% и Япония на -1,2%. Рынки акций развивающихся регионов в основном выросли. В марте лучшую доходность продемонстрировали рынки акций развивающейся Азии (+2,4%). Восточноевропейские акции принесли инвесторам за месяц +1,0%, турецкие акции - 0,5%. Немного потеряли в стоимости латиноамериканские акции (-0,3%). На рынках акций стран Балтии дела шли хорошо (+1,8%), многие компании сделали предложения по выплате дивидендов. В марте основные виды долговых активов в нашем фонде немного ослабли. Негативный сюрприз преподнесла инфляция в еврозоне. Вероятно, мы имеем дело со временной слабостью, которую объясняют сезонные эффекты. Процентные ставки по облигациям с низким уровнем риска в основном выросли. Процентные ставки по 2-летним немецким государственным облигациям выросли на 14 базовых пункта, по 10-летним – на 12 пунктов. В разрезе месяца рискованные премии по облигациям инвестиционного уровня и облигациям более низкого уровня остались без изменений. Благодаря уменьшению политической нестабильности проценты по гособлигациям Франции выросли меньше, чем по гособлигациям Германии. Рисковая маржа по корпоративным облигациям инвестиционного уровня стран еврозоны снизилась. Но вследствие роста процентов по гособлигациям цены на корпоративные облигации в целом все же снизились. Цена латиноамериканских еврооблигаций в основном выросла. Цены на восточно-европейские облигации в основном снизились.

### Перспективы

Во второй половине марта доля акций в портфеле фонда была снижена до нейтрального уровня. Рост прибыли, ставшие более позитивными ожидания аналитиков касательно прибыли и относительная цена акций по сравнению с облигациями – все эти факторы поддерживают рынки акций. Со времени победы Трампа рынки акций уверенно росли. Это повышает вероятность краткосрочной коррекции. Провал реформы здравоохранения в США уменьшает вероятность того, что другие законы, благоприятные для рынков акций, как, например, налоговая реформа, будут приняты в США. В региональном ключе мы увеличили долю европейских акций и акций развивающихся рынков до уровня выше нейтрального и снизили долю акций США. Европейские акции относительно дешевы. Если беспокойства, связанные с президентскими выборами во Франции, снизятся, то вероятно, что доходность европейских акций будет выше, чем американских. Акции США относительно дороги. Мы имеем дело с достаточно крупным регионом, где ожидания аналитиков относительно прибыли стали пессимистичнее. Акции развивающихся стран опираются на выгодный уровень цен и на ставшие заметно более позитивными прогнозами аналитиков относительно прибыли.

Риск изменения процентных ставок в портфеле облигаций сохраняется на умеренном уровне. Это означает, что мы по-прежнему отдаем предпочтение облигациям с более коротким сроком до погашения. Экономический рост в Европе ускоряется. На этом фоне можно ожидать, что Европейский Центробанк уже в этом году объявит о постепенном сокращении программы покупки облигаций. Вероятно, это окажет отрицательное влияние на цены облигаций в Европе. Мы продолжили пополнять портфель литовскими гособлигациями, номинированными в долларах. По сравнению с евровыми облигациями они предлагают более привлекательный доход. Мы видим ценность в европейских корпоративных облигациях инвестиционного уровня. Они опираются на программу покупки облигаций Европейского Центробанка и на ускорение экономического роста. Мы также считаем привлекательными и сохраняем в портфеле государственные еврооблигации развивающихся стран.

\* Настоящий комментарий является неофициальным переводом на русский язык с оригинала на эстонском языке. В случае любых противоречий основанием является версия на эстонском языке. Упоминание индексов в комментариях не означает, что инвестиционная политика фонда связана с отслеживанием доходности упомянутого или какого-либо иного индекса.

### Важная информация

\* Стоимость пая фонда с течением времени может как расти, так и снижаться. Доходность фонда в предыдущие периоды времени не является обещанием или отсылкой к доходности фонда в последующие периоды времени.

Настоящий документ и содержащаяся в нем информация не может рассматриваться в качестве совета или консультации по инвестированию. Пожалуйста, ознакомьтесь с условиями и проспектами фондов в интернете по адресу [www.swedbank.ee/fondid](http://www.swedbank.ee/fondid). Для получения дополнительной информации просим обращаться в Службу инвестиционной поддержки клиентов Swedbank по телефону +372 613 1606 по рабочим дням с 8:30 до 18:00 или посетить ближайшее отделение Swedbank.