

Пенсионный фонд Swedbank V30

Отчет фонда | По состоянию на 28 февраля 2026

Инвестиционные принципы

Фонд является фондом добровольной накопительной пенсии. Основная цель его деятельности – обеспечить владельцам паев Фонда дополнительный доход к государственной пенсии после достижения пенсионного возраста. До 30% своих активов Фонду разрешено инвестировать в финансовые инструменты с риском акций. Оставшаяся часть активов Фонда инвестируется в корпоративные, государственные облигации и в облигации других структур, инструменты денежного рынка, вклады кредитных учреждений, недвижимость и в прочее имущество, разрешенное правовыми актами.

Общие данные

Управляющая компания	Swedbank Investeerimisfondid AS
Управляющие портфелем	Ene Õunmaa, Pertti Rahnel
Год основания	1998
ISIN	EE3600007530
Чистая стоимость активов фонда	31 973 659 EUR
Чистая стоимость пая фонда (NAV)	1.56170 EUR
Текущие платы	0.95%
Плата за вступление в фонд	0%
Плата за выход из фонда	1%

Доходность Фонда*



Историческая доходность*

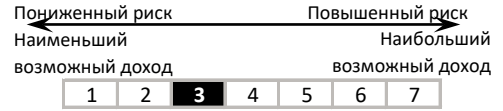
	с начала года	1 месяц	3 месяца	1 год	2 года	3 года	5 лет с создания	
Доходность	1.9%	1.2%	1.8%	5.1%	14.7%	24.4%	15.2%	144.0%
Доходность за год				5.1%	7.1%	7.5%	2.9%	3.4%
Год	2018	2019	2020	2021	2022	2023	2024	2025
Доходность	-5.0%	5.3%	3.0%	4.4%	-12.8%	9.1%	8.9%	4.2%

Волатильность доходности (данные за 3 года) 4.3%

Крупные инвестиции (%)

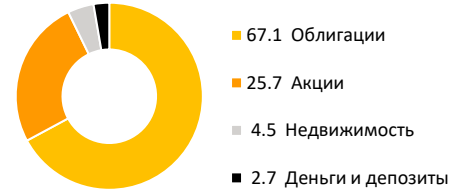
Портфель	Доля
Amundi Index Euro Corporate Sri - Ucits Etf Dr	20.9
Swedbank Robur Access Global A	9.7
Swedbank Robur Corporate Bond Europe High Yield A	6.3
iShares EUR High Yield Corp Bond ESG UCITS ETF	5.2
Swedbank Robur Access Edge Global A	2.7
iShares MSCI World Screened UCITS ETF	2.0
French Republic Government 3.500% 25.11.2035	1.9
Belgium Government 3.000% 22.06.2033	1.6
Amundi S&P 500 Climate Net Zero Ambition Pab Ucits	1.6
East Capital Baltic Property Fund III	1.6

Степень риска

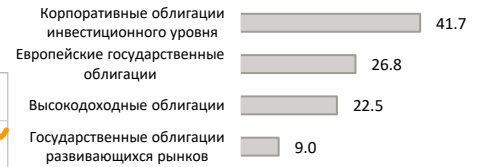


Обозначенные на шкале категории основаны на колебании стоимости активов Фонда или соответствующей аллокации активов в течение последних пяти лет.


Состав активов (%)



Распределение портфеля облигаций (%)



Распределение портфеля акций (%)



Портфель по валютам (%)

