

# Пенсионный фонд Swedbank V30 (Сбалансированная стратегия)

Отчет фонда | По состоянию на 31 марта 2022

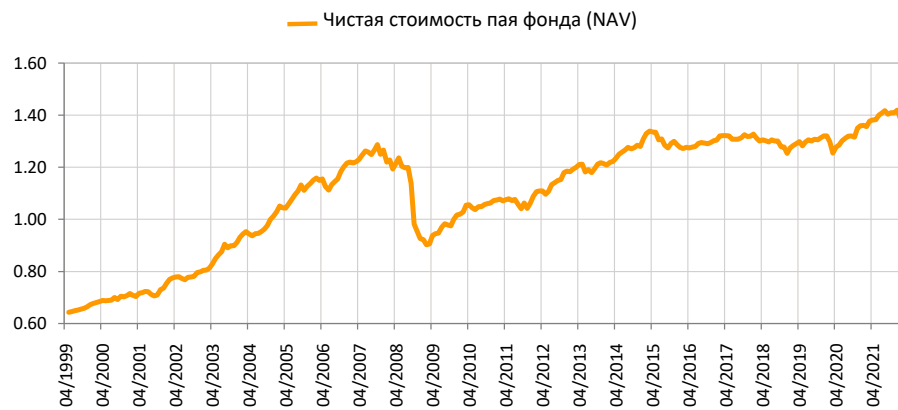
## Инвестиционные принципы

Фонд является фондом добровольной накопительной пенсии. Основная цель его деятельности – обеспечить владельцам паев фонда дополнительный доход к государственной пенсии после достижения пенсионного возраста. До 30% своих активов фонду разрешено инвестировать в финансовые инструменты с риском акций. Оставшаяся часть активов фонда инвестируется в облигации, инструменты денежного рынка, вклады кредитных учреждений, недвижимость и в прочее имущество, разрешенное правовыми актами.

## Общие данные

Управляющая компания	Swedbank Investeerimisfondid AS
Управляющие портфелем	Ene Õunmaa, Katrin Rahe, Pertti Rahnel
Год основания	1998
ISIN	EE3600007530
Чистая стоимость активов фонда	19 560 059 EUR
Чистая стоимость пая фонда (NAV)	1.33970 EUR
Текущие платы	0.95%
Плата за вступление в фонд	0%
Плата за выход из фонда	1%

## Доходность Фонда\*



## Историческая доходность\*

	с начала года	1 месяц	3 месяца	1 год	2 года	3 года	5 лет с создания
Доходность	-5.6%	-0.3%	-5.6%	-2.7%	6.8%	3.8%	1.4%
Доходность за год				-2.7%	3.3%	1.2%	0.3%

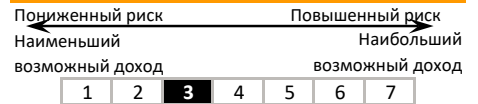
Год	2014	2015	2016	2017	2018	2019	2020	2021
Доходность	5.4%	0.5%	1.2%	1.4%	-5.0%	5.3%	3.0%	4.4%

Волатильность доходности (данные за 3 года) 5.3%

## Крупные инвестиции (%)

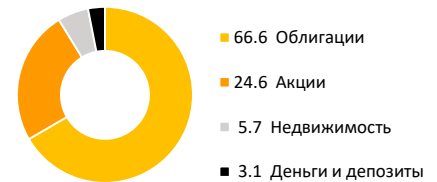
Распределение портфеля акций	Доля
Swedbank Robur Access Global	6.5
Swedbank Robur Access Europa	3.9
UBS ETF-MSCI Emerging Markets UCITS	3.5
Swedbank Robur Access Edge Glo	3.4
Swedbank Robur Access Edge Eme	1.5
Распределение портфеля облигаций	Доля
iShares Euro Corp Bond BBB-BB UCITS ETF (Dist)	9.4
iShares JP Morgan ESG USD EM Bond UCITS ETF	5.4
iShares Core Euro Corp Bond UCITS ETF (Dist)	2.9
Swedbank Robur Corporate Bond Europe High Yield A	2.6
iShares USD Corporate Bond UCITS	2.3

## Степень риска



Указанные в шкале категории основаны на колебании стоимости имущества Фонда за последние пять лет.

## Состав активов (%)




## Распределение портфеля акций по регионам (%)



## Распределение портфеля облигаций по регионам (%)



## Портфель по валютам (%)



Стоимость пая фонда с течением времени может как расти, так и снижаться. Доходность фонда в предыдущие периоды времени не является обещанием или отсылкой к доходности фонда в последующие периоды времени. Настоящий документ и содержащаяся в нем информация не может рассматриваться в качестве совета или консультации по инвестированию. Пожалуйста, ознакомьтесь с условиями и проспектами фондов в интернете по адресу [www.swedbank.ee/fondid](http://www.swedbank.ee/fondid). Для получения дополнительной информации просим обращаться в Службу инвестиционной поддержки клиентов Swedbank по телефону +372 613 1606 по рабочим дням с 8:30 до 18:00 или посетить ближайшее отделение Swedbank.