

Swedbank Pensionifond V1 (Tasakaalustatud strateegia)

31. august 2012

Kuni 15. novembrini 2003 Hansa Pensionifond V2

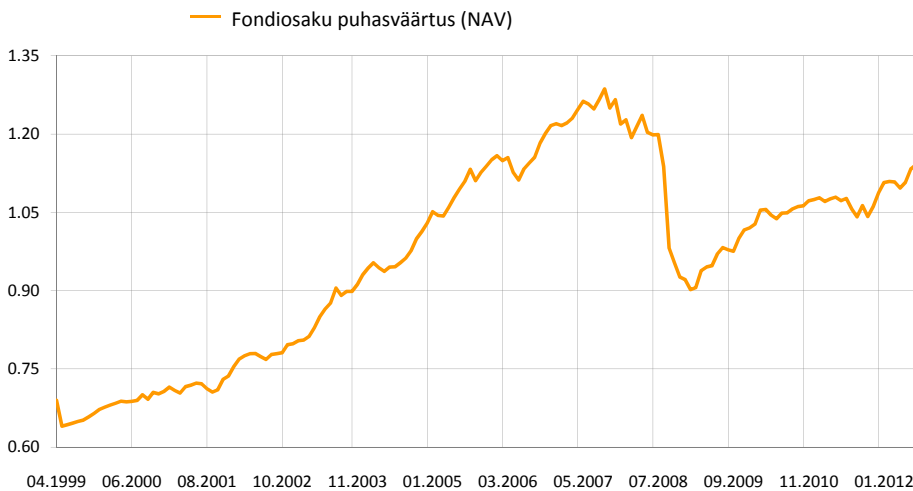
Investeeringispõhimõtted

Swedbank Pensionifond V1 (Tasakaalustatud strateegia) on vabatahtliku kogumispensioni võimaldamiseks loodud lepinguline investeeringufond. Fondi eesmärgiks on saavutada vara väärtuse pikaajaline kasv ja seeläbi täiendava sissetuleku võimaldamine Fondi investoritele pärast nende pensionile jäämist. Fond investeerib kuni 30% oma varadest aktsiariskiga väärtpaberitesse ning ülejäänud osa võlakirjadesse, rahaturuinstrumentidesse, hoiustesse, kinnisasjadesse ja muusse varasse.

Uldandmed

| | |
|--|---------------------------------|
| Fondivalitseja | Swedbank Investeeringufondid AS |
| Fondijuht | Katrin Rahe |
| Asutamisaasta | 1998 |
| Fondiosaku puhasväärtus (NAV) | 1.14157 EUR |
| Fondi varade puhasväärtus | 8 247 798 EUR |
| Standardhälve (arvutatud 3 aasta põhjal) | 4.2% |
| Haldustasu aastas | 1.2% |
| Väljalaskmistasu | 1.0% |
| Tagasivõtmistasu | 1.0% |

Fondi tootlus*



| | aasta algusest | 1 kuu | 3 kuud | 1 aasta | 2 aastat | 3 aastat | 5 aastat | loomisest |
|--------------|----------------|-------|--------|---------|----------|----------|----------|-----------|
| Tootlus* | 7.6% | 0.7% | 4.1% | 8.0% | 8.8% | 16.2% | -8.5% | 78.6% |
| Aasta baasil | | | | 8.0% | 4.3% | 5.1% | -1.8% | 4.4% |
| | 2004 | 2005 | 2006 | 2007 | 2008 | 2009 | 2010 | 2011 |
| Tootlus* | 11.1% | 12.3% | 6.9% | 4.1% | -26.8% | 9.7% | 5.5% | -1.0% |

Suurimad investeeringud

| Aktiiv | Osakaal |
|---|---------|
| Aktiivportfell | |
| MSCI Europe Source ETF | 6.8% |
| Lyxor Eastern Europe Index ETF | 3.6% |
| GAM Star US All Cap Equity Fund | 2.8% |
| MSCI Japan Source ETF | 2.6% |
| MSCI USA Source ETF | 2.4% |
| Võlakirjaportfell | |
| PIMCO Global Inv Grade Credit Fund | 8.6% |
| Bluebay Inv Grade Bond Fund | 8.4% |
| iShares Markit iBoxx € Corporate Bond Fund | 7.5% |
| iShares Barclays Euro Corp Bond Fund | 6.7% |
| Lyxor ETF Euro Corp Bond Fund ex Financials | 5.1% |

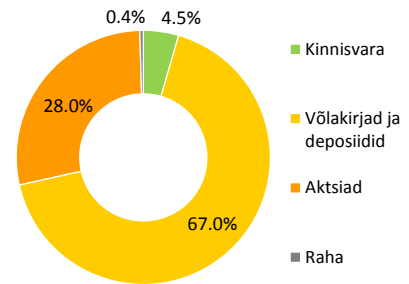
Riskiaste

Madalam risk Kõrgem risk
 Väiksem võimalik tulu Kõrgem võimalik tulu

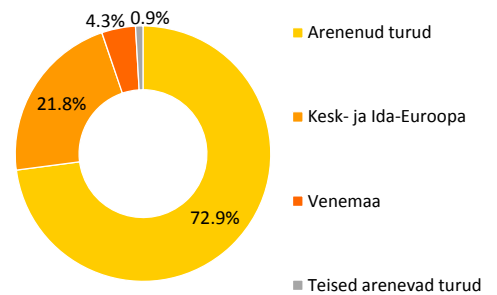


Skaalal toodud kategooriad põhinevad Fondi vara väärtuse kõikumisele viimase viie aasta jooksul.

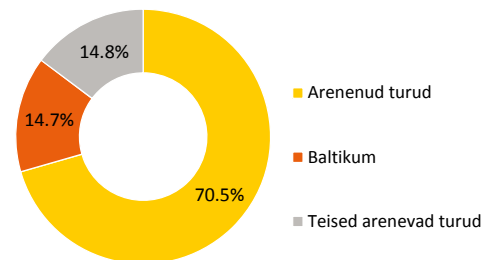
Portfell varaklasside järgi



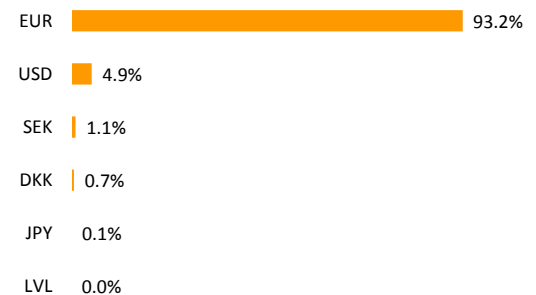
Aktiivportfell regioonide järgi



Võlakirjaportfell regioonide järgi



Portfell valuutade järgi



* Fondiosaku väärtus võib ajas nii kasvada kui kahaneda. Fondi eelmiste perioodide tootlus ei tähenda lubadust ega viidet fondi järgmiste perioodide tootluse kohta. Välisriikidele investeeritud fondid on tundlikud valuutakursside kõikumise suhtes, mis võib põhjustada fondiosaku puhasväärtuse kasvu või kahanemist.

Tutvuge fondi tingimuste ja prospektidega veebilehel www.swedbank.ee/fondid või külastades lähimat Swedbanki kontorit. Vajaduse korral konsulteerige pangatöötaja või investeerimisnõustajaga telefonil +372 613 1606.

Swedbank Pensionifond V1 (Tasakaalustatud strateegia)

31. august 2012

Kuni 15. novembrini 2003 Hansa Pensionifond V2

Fondijuhi kommentaar

Swedbank Pensionifond V1 tootlus oli augustis 0,7% ning tootlus aasta algusest on 7,6%.

Augustikuu mõõdukas finantsturgudel võrdlemisi rahulikult ja investorid olid oluliste poliitiliste otsuste ja sündmuste puuduses valdavalt äraootavas meeleolus. Ehkki riskivõtmise isu turgudel enamjaolt tõusis, ei toonud see kaasa olulist raha väljavoolu riskivabamatest varaklassidest. Fookus püsis Euroopa Keskpanga (EKP) tegevusel. Eriti pärast keskpanka president Draghi väga jõulist sõnavõttu juuli lõpus, kus lubati euro püsijäämist misiganes hinnaga, olid turgude ootused augusti alguse regulaarsele keskpanka istungi tulemustele üles köetud. Istungilt ei tulnud aga ei uut baasintresside langetamist ega ka konkreetset plaani, kuidas probleemriikide kõrgustes püsivaid intressimäärasid riikidele jõukohasematele ja jätkusuutlikumatele tasemetele tuua. Kuu jooksul on hakanud ilmema, et tõenäolisem on väga piiratud sekkumine turgudele, s.t. kuni kolmeaastaste võlakirjade ostmise teisesel turul. Vastavad turuootused tõid ca. 120-150 baaspunkti allapoole nii Itaalia kui Hispaania lühemate tähtaegade intressimäärad, jättes aga pikemate tähtaegade intressimäärad endistesse kõrgustesse.

Globaalne majanduskonjunktuur püsis valdavalt nõrgal tasemel – Euroopa tööstussektori ostujuhtide usaldusindeksid osutasid jätkuvalt tootmisaktiivsuse kahanemisele. Üldise negatiivsuse taustal võis positiivseks liigitada ootusi ületanud Saksamaa, Prantsusmaa ja Inglismaa ostujuhtide indeksid, mis osutasid langustempo aeglustumisele tööstussektoris. Ameerika Ühendriikides on majanduskeskkond mõnevõrra tugevam, kui Euroopas, ent töökohtade arvu visa kasv on sealgi suureks probleemiks ning see võib kaasa tuua Föderaalreservi poolse järjekorras kolmanda finantsvarade ostu programmi.

Aktiisportfelli parima tootlusega regiooniks oli Ida-Euroopa (+4,7%, kõik tootlused on eurodes), arenevatest piirkondadest läks hästi ka Baltikumil (+1,9%), seevastu nii Venemaa (-0,9%), Areneva Aasia (-2,8%), kui ka Ladina-Ameerika (-2,6%) aktsiate tootlused jäid miinuspoolele. Arenenud regioonidest läks hästi Lääne-Euroopa aktsiatel (+2,0%), napilt plusspoolele jäid ka USA aktsiad (+0,1%), miinuspoolele jäi aga tootlus nii Jaapani (-2,8%) kui ka Rootsi (-1,7%) aktsiatel.

Võlakirjaturgudel kahanesis nii investeerimisjärgu kui ka madalama kvaliteediga võlakirjade riskipreemiad. Meie fondi portfelli varaklassidest jäi positiivsele poolele euroala ettevõtete investeerimisjärgu reitinguga võlakirjade tootlus (+0,9%) ja eurodes nomineeritud arenevate turgude valitsuste võlakirjade tootlus (+1,7%). Suhteliselt riskivabad intressimäärad tõusid pisut – Saksamaal nii 2a kui 10a tähtaeg +5 baaspunkti.

Fondi portfellis olime ülekaalutud Lääne-Euroopa aktsiates, seda just eelkõige suhteliselt soodsa hinnataseme tõttu. Hoolimata poliitilistest riskidest osutus otsus tulutoovaks.

Ettevaates ootame, et september kujuneb finantsturgudel märksa sündmusterikkamaks ja seetõttu ka volatiilsemaks. Hoiame jätkuvalt aktsiate osakaalu neutraalsest kõrgemal tasemel. Aktsiate hinnatase on võlakirjadega võrreldes jätkuvalt atraktiivne ning globaalne likviidsus jätkas kasvu. Ootame aasta teisel poolel ka maailma majanduse kasvutempo taaskiirenemist. Riskid aktsiaturgudele on taas peamiselt poliitilise iseloomuga – jätkuvalt puudub selgus Euroopa Keskpanka võlakirjaostude kava osas ning üha enam hakkab fookusesse tõusma ka USA presidendivalimiste tulemuste võimalik mõju majandusele.

Eelistame jätkuvalt Euroopa aktsiaid teistele regioonidele, kuna selle piirkonna aktsiad hindavad sisse meie poolt prognoositust märgatavalt nõrgemat majanduskasvu. Sentiment on muutunud mõnevõrra soodsamaks ka arenevate turgude osas ning seetõttu vähendasime alakaalu nendes varaklassides.

Oleme positiivsed ka riskantsemate võlakirjavaraklasside perspektiivide osas – riskipreemiad kajastavad meie hinnangul adekvaatselt ettevõtete finantsriske ning investorite liikumine kõrgema intressitasemega varaklassidesse peaks tooma kaasa krediidiriskiga võlakirjade intressimarginaalide alanemise võrreldes finantsturgude „turvasadamateks“ peetavate võlakirjadega. Saksamaa ja teiste euroala võlakriisi epitsentrist väljaspool asuvate riikide võlakirjade tootlused ei peegelda meie hinnangul adekvaatselt ei krediidiriski ega inflatsiooni kiirenemise võimalust ning seetõttu oleme euroala võlakirjade varaklassi neutraalse tasemega võrreldes investeeritud märgatavalt väiksemas mahus.

* Fondiosaku väärtus võib ajas nii kasvada kui kahaneda. Fondi eelmiste perioodide tootlus ei tähenda lubadust ega viidet fondi järgmistel perioodidel tootluse kohta. Välisisturgudele investeerivad fondid on tundlikud valuutakurside kõikumise suhtes, mis võib põhjustada fondiosaku puhasväärtuse kasvu või kahanemist.

Tutvuge fondi tingimuste ja prospektidega veebilehel www.swedbank.ee/fondid või külastades lähimat Swedbanki kontorit. Vajaduse korral konsulteerige pangatöötaja või investeerimisnõustajaga telefonil +372 613 1606.