

Пенсионный фонд Swedbank V3 (Стратегия акций)

30 сентября 2015

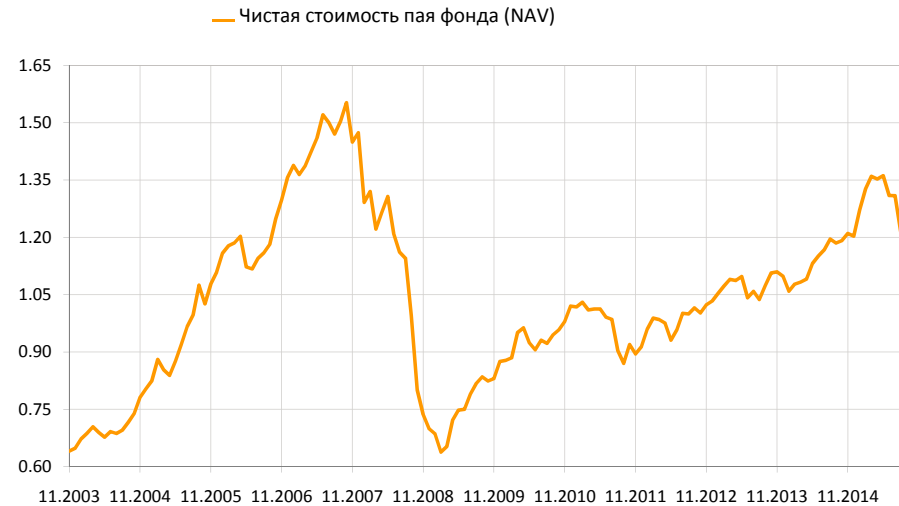
Инвестиционные принципы

Пенсионный фонд Swedbank V3 (Стратегия акций) - это договорной инвестиционный фонд, созданный для обеспечения добровольной накопительной пенсии. Целью Фонда является долгосрочный рост его активов и обеспечение посредством этого дополнительного дохода владельцам паев Фонда после их выхода на пенсию. Фонд вкладывает до 100% своих активов в ценные бумаги с риском акций.

Общие данные

Управляющая компания	Swedbank Investeerimisfondid AS
Руководитель фонда	Katrin Rahe
Год основания	2003
Чистая стоимость пая фонда (NAV)	1.17560 EUR
Чистая стоимость активов фонда	39 001 752 EUR
Плата за управление	1.4%
Плата за вступление в фонд	1.0%
Плата за выход из фонда	1.0%

Доходность Фонда*



	с начала года	1 месяц	3 месяца	1 год	2 года	3 года	5 лет	с создания
Доходность*	-2.3%	-2.9%	-10.2%	-0.8%	9.5%	15.8%	24.4%	83.6%
В расчете на год				-0.8%	4.6%	5.0%	4.5%	5.3%
	2007	2008	2009	2010	2011	2012	2013	2014
Доходность*	8.6%	-52.5%	25.1%	16.6%	-10.5%	13.2%	6.3%	9.5%

Крупные инвестиции

Распределение портфеля акций	Доля
Swedbank Robur Indexfond Asien	8.6%
Vanguard S&P 500 Index Fund ETF Shares USA	8.0%
Luxor UCITS ETF MSCI Europe	7.5%
db x-trackers MSCI AC Asia excl. Japan Index UCITS ETF	7.2%
Vanguard S&P 500 UCITS ETF	7.0%
Распределение портфеля облигаций	Доля
Luxor ETF EURO Corporate Bond	0.3%

Степень риска

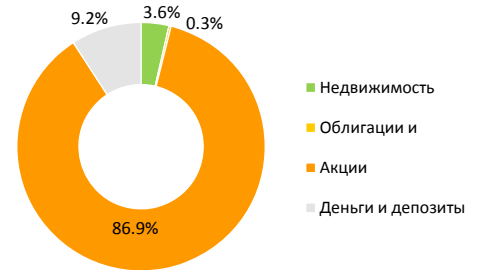
Пониженный риск Повышенный риск
 Наименьший возможный Наибольший возможный
 доход доход



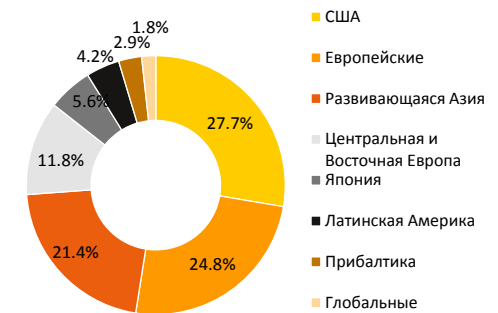
Указанные в шкале категории основаны на колебании стоимости имущества Фонда за последние пять лет.

Волатильность доходности (данные за 3 года) 9.3%

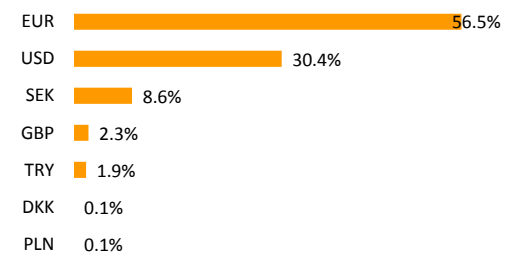
Структура портфеля



Распределение портфеля акций по регионам



Портфель по валютам



* Стоимость пая фонда с течением времени может как расти, так и снижаться. Доходность фонда в предыдущие периоды времени не является обещанием или отсылкой к доходности фонда в последующие периоды времени.

Настоящий документ и содержащаяся в нем информация не может рассматриваться в качестве совета или консультации по инвестированию. Пожалуйста, ознакомьтесь с условиями и проспектами фондов в интернете по адресу www.swedbank.ee/fondid. Для получения дополнительной информации просим обращаться в Службу инвестиционной поддержки клиентов Swedbank по телефону +372 613 1606 по рабочим дням с 8:30 до 18:00 или посетить ближайшее отделение Swedbank.

Пенсионный фонд Swedbank V3 (Стратегия акций)

30 сентября 2015

Комментарии

Доходность Пенсионного фонда Swedbank V3 в сентябре составила -2.9%. Доходность с начала года составляет -2.3%.

Обзор рынка

В сентябре на финансовых рынках, по-прежнему, господствовали нервные и, в основном, негативные настроения. Тон задавали решение Федерального Резерва США отодвинуть первое после финансового кризиса повышение процентных ставок, скандал с Volkswagen и продолжающаяся турбулентность на развивающихся рынках. Доходность рынков акций сильно отличалась в зависимости от региона. В сентябре самыми слабыми оказались развитые регионы. Параллельно с уменьшением готовности рисковать у инвесторов возросли рискованные премии по облигациям. Денежные потоки направились в ценные бумаги с низким уровнем риска, т.е. в высококачественные государственные облигации.

В начале месяца взоры были прикованы к центробанку США (Федеральному Резерву), т.к. часть аналитиков ждала, что на заседании в сентябре будет принято решение о первом после глобального финансового кризиса решения об увеличении процентных ставок. Последний раз базовые ставки в США поднимались летом 2006 г. Тем не менее, Федеральный Резерв решил отложить увеличение ставок. Какая-то часть решения была вызвана ситуацией на рынках акций, которые резко упали в августе. Для рынков такое решение на фоне общей нестабильности не стало откровением, т.к. обеспокоенность центробанка экономической ситуацией в Китае, развитием рынков акций было воспринято скорее как негативный сигнал.

Темпы роста экономики в США несколько замедлились. Уменьшились, как региональные промышленные индексы, так и общегосударственный индекс уверенности руководителей промышленного сектора по закупкам ISM. Последний снизился до самого низкого за последние два года уровня 50,2 (значение индекса более 50 пунктов говорит о росте экономической активности в промышленном секторе). Данные о новых рабочих местах, опубликованные в октябре, были ниже, как ожидаемых показателей, так и в среднем за текущий год. В сентябре число заполненных рабочих мест в экономике США выросло на 142 000. Уровень безработицы не изменился (5,1%).

Для рынков акций негативным фактором в сентябре стало продолжение тенденции о снижении аналитиками прогнозов по прибыли. Прогнозы о прибыли компаний на развивающихся рынках резко стали пессимистичными. В этом году аналитики акций ожидают снижение прибыльности на несколько процентов даже у американских компаний, что в случае растущей экономики довольно редкое явление. Основное отрицательное влияние на прибыль в США оказал энергетический сектор, на который, в свою очередь, влияет низкая цена нефти.

Индекс уверенности руководителей промышленного сектора еврозоны в сентябре потерял 0,3 пункта и достиг отметки 52 пункта. Уверенность возросла во Франции, однако немного снизилась в Германии, Испании и в Италии. Индекс доверия IFO, отражающий настроения крупных немецких компаний, тем не менее, немного повысился, когда компании удостоверились, что замедление роста китайской экономики не оказало большого влияния на механизмы товарообмена в Европе. Индекс потребления еврозоны в сентябре уменьшился на 0,1% по сравнению с прошлым годом. В основном это вызвано снижением цен на энергоносители.

В Китае продолжилось замедление роста экономики. Индекс настроения руководителей по закупкам Caixin, опубликованный в сентябре, опустился до самого низкого со времен мирового финансового кризиса уровня (47,0). Уменьшились компоненты, отражающие, как новые заказы, так и новые экспортные заказы. Также увеличился отток капитала из Китая, что усилило давление на курс ренминби.

В портфеле акций нашего фонда наибольшее падение в сентябре пережили латиноамериканские акции (-7,5%, все данные по доходности приведены в евро исчислении). Отрицательное влияние на эти рынки оказало решение рейтингового агентства Standard & Poors снизить рейтинг для государственных облигаций Бразилии до так называемого уровня бросовых облигаций. В общем же, месяц оказался более сложным для развитых регионов. Самый слабый результат среди развитых рынков показали японские акции (-6,6%). Европейские индексы акции упали на 4,3% под влиянием скандала с Volkswagen и обеспокоенностью инвесторов объемами европейского экспорта на развивающиеся рынки. Акции США за месяц потеряли 2,5%. Акции развивающейся Азии упали на 1,6%, рынки акций Восточной Европы – на 4,2%. На фоне других рынков балтийские акции были довольно стабильными и потеряли 1,8%.

Прогноз на ближайшее время

Мы продолжаем сохранять удельный вес акций в портфеле фонда на уровне ниже нейтрального. Отрицательное влияние на перспективы рынков акций оказывает нестабильность в экономике Китая и ослабление европейских индексов руководителей по закупкам. Индикаторы рынков сейчас не благоволят рынкам акций, ожидания аналитиками по прибыли стали значительно более пессимистичными. По сравнению с облигациями уровень цен на акции стал более привлекательным. Усилился поток ликвидности из банковского сектора на рынки акций.

С региональной точки зрения мы увеличим удельный вес американских акций. Это будет опираться на изменившиеся потоки ликвидности и относительно уверенные настроения на рынке. В то же время доля акций Великобритании будет уменьшена. Потоки ликвидности на этом рынке неблагоприятные.

* Настоящий комментарий является неофициальным переводом на русский язык с оригинала на эстонском языке. В случае любых противоречий основанием является версия на эстонском языке. Упоминание индексов в комментариях не означает, что инвестиционная политика фонда связана с отслеживанием доходности упомянутого или какого-либо иного индекса.

* Стоимость пая фонда с течением времени может как расти, так и снижаться. Доходность фонда в предыдущие периоды времени не является обещанием или отсылкой к доходности фонда в последующие периоды времени.

Настоящий документ и содержащаяся в нем информация не может рассматриваться в качестве совета или консультации по инвестированию. Пожалуйста, ознакомьтесь с условиями и проспектами фондов в интернете по адресу www.swedbank.ee/fondid. Для получения дополнительной информации просим обращаться в Службу инвестиционной поддержки клиентов Swedbank по телефону +372 613 1606 по рабочим дням с 8:30 до 18:00 или посетить ближайшее отделение Swedbank.