

# Swedbank Pensionifond V3 (Aktsiastrateegia)

30. juuni 2013

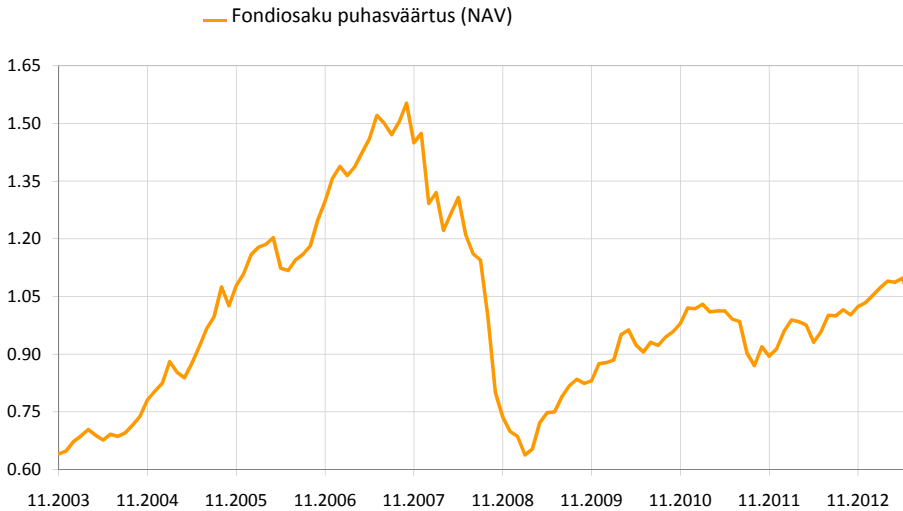
## Investeeringispõhimõtted

Swedbank Pensionifond V3 (Aktsiastrateegia) on vabatahtliku kogumispensioni võimaldamiseks loodud lepinguline investeerimisfond. Fondi eesmärgiks on saavutada vara väärtuse pikaajaline kasv ja seeläbi täiendava sissetuleku võimaldamine Fondi investoritele pärast nende pensionile jäämist. Fond investeerib kuni 100% oma varadest aktsiariskiga väärtpaperitesse.

## Üldandmed

Fondivalitseja	Swedbank Investeerimisfondid AS
Fondijuht	Katrin Rahe
Asutamisaasta	2003
Fondiosaku puhasväärtus (NAV)	1.04170 EUR
Fondi varade puhasväärtus	33 223 128 EUR
Standardhälve (arvutatud viimase 3 a põhjal)	10.1%
Haldustasu aastas	1.4%
Väljalaskmistasu	1.0%
Tagasivõtmistasu	1.0%

## Fondi tootlus\*



	aasta algusest	1 kuu	3 kuud	1 aasta	2 aastat	3 aastat	5 aastat	loomisest
<b>Tootlus*</b>	0.8%	-5.1%	-4.4%	8.7%	5.1%	15.0%	-13.9%	63.0%
<b>Aasta baasil</b>				8.7%	2.5%	4.8%	-3.0%	5.2%
	<b>2005</b>	<b>2006</b>	<b>2007</b>	<b>2008</b>	<b>2009</b>	<b>2010</b>	<b>2011</b>	<b>2012</b>
<b>Tootlus*</b>	38.0%	22.4%	8.6%	-52.5%	25.1%	16.6%	-10.5%	13.2%

## Suurimad investeeringud

Aktsiaportfell	Osakaal
Swedbank Robur Indexfond Asien	8.5%
SSGA USA Index Equity Fund	8.3%
DB x-Trackers MSCI EM Latin Index ETF	8.1%
db x-trackers MSCI AC Asia ex Japan Index UCITS ETF	8.0%
Swedbank Robur Indexfond USA	7.8%

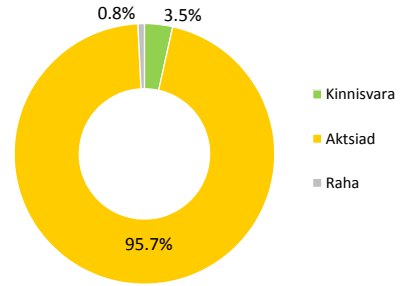
## Riskiaste

Madalam risk Kõrgem risk  
 Väiksem võimalik tulu Kõrgem võimalik tulu

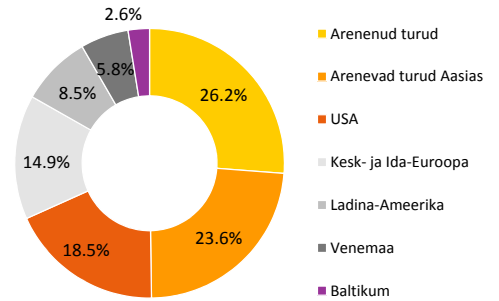


Skaalal toodud kategooriad põhinevad Fondi vara väärtuse kõikumisele viimase viie aasta jooksul.

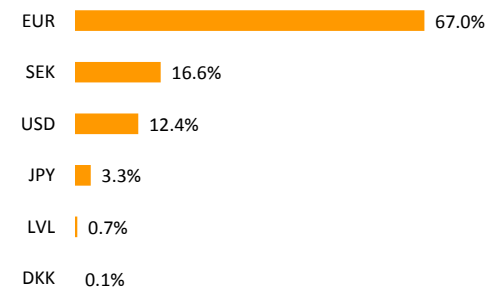
## Portfell varaklasside järgi



## Aktsiaportfell regioonide järgi



## Portfell valuutade järgi



\* Fondiosaku väärtus võib ajas nii kasvada kui kahaneda. Fondi eelmiste perioodide tootlus ei tähenda lubadust ega viidet fondi järgmiste perioodide tootluse kohta. Välisriikidele investeerivad fondid on tundlikud valuutakursside kõikumise suhtes, mis võib põhjustada fondiosaku puhasväärtuse kasvu või kahanemist.

Tutvuge fondi tingimuste ja prospektidega veebilehel [www.swedbank.ee/fondid](http://www.swedbank.ee/fondid) või külastades lähimat Swedbanki kontorit. Vajaduse korral konsulteerige pangatöötaja või investeerimisnõustajaga telefonil +372 613 1606.

# Swedbank Pensionifond V3 (Aktsiastrateegia)

30. juuni 2013

## Fondijuhi kommentaar

Swedbank Pensionifond V3 tootlus oli juunis -5.1% ning tootlus aasta algusest on 0.8%.

### Turuülevaade

Juunikuu ei toonud finantsturgudele olulist meeleolumuutust – jätkus mai lõpus alguse saanud müügisurve nii aktsia- kui võlakirjaturgudel. Positsioone vähendati kartuses, et Föderaalreserv (USA keskpang) asub juba lähikvartalitel kokku tõmbama oma võlakirjaostude programmi, mille abil seni turgudele massiivselt raha lisati. Lisaks tõusis kuu jooksul teravalt tähelepanu keskmesse Hiina, kus pankade likviidsusprobleemide tõttu kerkisid järsult pankadevahelise rahaturu intressimäärad.

Arenenud tööstusriikide majanduskonjunktuur näitas kuu jooksul valdavalt paranemise märke ning suur osa avaldatud majandusstatistikast ületas analüütikute ootusi või oli ootustele vastav. Kuu alguses avaldatud USA töötururaporti kohaselt loodi väljaspool põllumajandussektorit mais 175 000 uut töökohta. Samas revideeriti oluliselt allapoole USA 1. kvartali SKT näitajat ning esialgse 2.4% asemel hinnati kvartaalseks kasvuks kõigest 1.8%. Euroala tööstus- ja teenindussektori ettevõtete ostujuhtide seas tehtud igakuine küsitlus (PMI indeks) näitas samuti teatavat paranemist eurotsooni riikide majanduskliimas. Juuli alguses avaldatud Hiina tööstussektori ostujuhtide seas läbiviitud küsitluse põhjal juunis seevastu Hiina majanduses aeglustumine jätkus.

Aktsiaturud lõpetasid enamikus olulisematest regioonidest kuu miinuspoolel, sealjuures üldjoontes paremini läks arenenud turgudel. Positiivselt lõpetasid vaid Jaapan (+1,5%, kõik tootlused on eurodes) ja Baltikum (+2,0%). Silvano Fashion Group teatas kuu jooksul dividendimaksest, mis peaks vähendama ettevõttega seotud ebamäärasust ning olema aktsiale positiivseks faktoriks. USA aktsiaturg langes juunis 1,6% ja Euroopa aktsiad nõrgenesid 5,1%.

Juuni suurimaks langejaks olid Ida-Euroopa aktsiad (-10,8%). Oma rolli selles mängisid Türgis vallandunud rahutused. Samas on suhteliselt suure jooksevkonto defitsiidiga ja välisfinantseerimisest sõltuvuses olev Türgi ka regiooniks, mis sõltub rohkem seni külluses kättesaadaval olnud likviidsusest. Föderaalreservi karmistuva rahapoliitika kartuses aga vähendasid investorid positsioone just taolistes piirkondades. Üsna sarnastel põhjustel olid kuu lõikes suurteks kaotajateks Ladina-Ameerika aktsiad (-9,2%). Areneva Aasia aktsiaturud kukkusid 6,0%. Oma rolli negatiivses sentimendis nimetatud regiooni vastu mängisid pinged Hiina pankadevahelisel rahaturul, mis kuu teises pooles küll keskpanga sekkumise tõttu mõnevõrra leevenesid. Venemaa aktsiad lõpetasid kuu 4,8% võrra madalamal tasemel.

Euro tugevnes kuni juuni keskpaigani USA dollari suhtes, kuid lõpetas kuu muutumatul tasemel. Uudised USA keskpangast tekitasid finantsturgudel ootuseid, et USA intressimäärad võivad muutuda suhteliselt atraktiivsemaks, mistõttu ookeanitagune valuuta tugevnes kuu teisel poolel.

Euroopa Keskpanga presidendi kommentaarid sealse rahapoliitika komitee juuli alguse istungilt lubasid, et keskpanga baasintressimäärade tase jääb praegusele või sellest madalamale tasemele pikemaks ajaperioodiks.

### Lähiaja väljavaade

Juulis hoiamme jätkuvalt aktsiaturgudel neutraalset positsiooni, sest positiivsed ning negatiivsed faktorid meie hinnangul tasakaalustavad üksteist. Aktsiate suhteline hinnatase võrreldes võlakirjadega püsib soodsana, ent võlakirjaintresside tõusu tõttu siiski endisest vähem. Majanduskonjunkturi väljavaade püsib aktsiaturgude jaoks mõõdukalt positiivseks ning ka likviidsus on Föderaalreservi ning Jaapani keskpanga võlakirjaostude tõttu turge toetav. Mitmed tehnilised indikaatorid osutavad samas võimalikule edasisele turgude langusele.

Regionaalselt eelistame jätkuvalt Venemaa aktsiaturgu Ladina-Ameerikale – Venemaa kasuks räägib nii hinnatase, kui ka stabiliseerunud nafta hind. Juuni lõpus otsustasime suurendada Jaapani aktsiate osakaalu portfelliges, vähendades samas Euroopa aktsiate osakaalu. Jaapani turgu toetab sealse keskpanga võlakirjaostude toel kõrgena püsiv likviidsus ning aktsiaanalüütikute positiivsemaks muutuvad ootused. Seevastu Euroopas on analüütikute ootused vaoshoitumad ning pangandussektori likviidsusvood püsivad nõrgana.

\* Fondiosaku väärtus võib ajas nii kasvada kui kahaneda. Fondi eelmiste perioodide tootlus ei tähenda lubadust ega viidet fondi järgmiste perioodide tootluse kohta. Välisisturgudele investeerivad fondid on tundlikud valuutakursside kõikumise suhtes, mis võib põhjustada fondiosaku puhasväärtuse kasvu või kahanemist.

Tutvuge fondi tingimuste ja prospektidega veebilehel [www.swedbank.ee/fondid](http://www.swedbank.ee/fondid) või külastades lähimat Swedbanki kontorit. Vajaduse korral konsulteerige pangatöötaja või investeerimisnõustajaga telefonil +372 613 1606.