

# Swedbank Pensionifond V3 (Aktsiastrateegia)

30. november 2012

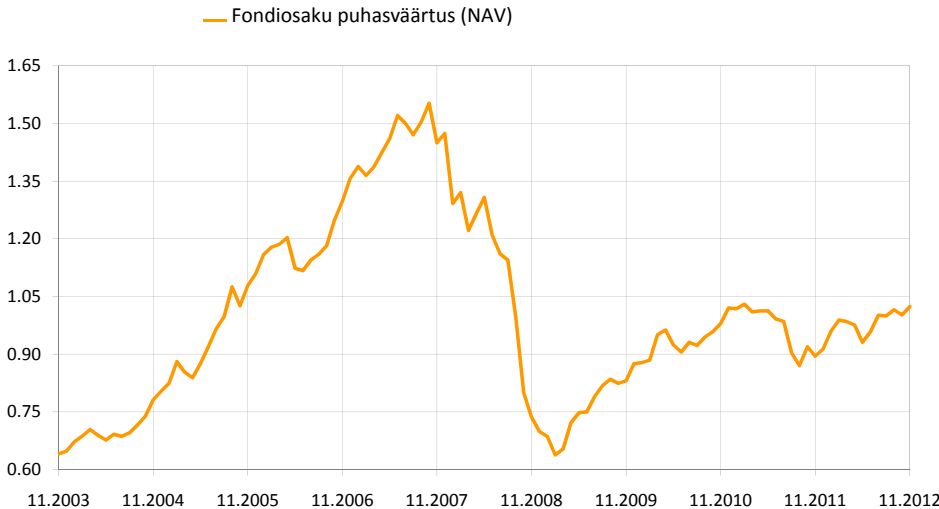
## Investeeringispõhimõtted

Swedbank Pensionifond V3 (Aktsiastrateegia) on vabatahtliku kogumispensioni võimaldamiseks loodud lepinguline investeeringufond. Fondi eesmärgiks on saavutada vara väärtuse pikaajaline kasv ja seeläbi täiendava sissetuleku võimaldamine Fondi investoritele pärast nende pensionile jäämist. Fond investeerib kuni 100% oma varadest aktsiariskiga väärtpaperitesse.

## Üldandmed

Fondivalitseja	Swedbank Investeeringufondid AS
Fondijuht	Katrin Rahe
Asutamisaasta	2003
Fondiosaku puhasväärtus (NAV)	1.02353 EUR
Fondi varade puhasväärtus	32 398 322 EUR
Standardhälve (arvutatud 3 aasta põhjal)	11.1%
Haldustasu aastas	1.4%
Väljalaskmistasu	1.0%
Tagasivõtmistasu	1.0%

## Fondi tootlus\*



	aasta algusest	1 kuu	3 kuud	1 aasta	2 aastat	3 aastat	5 aastat	loomisest
<b>Tootlus*</b>	12.1%	2.1%	2.4%	14.4%	4.5%	23.3%	-29.4%	60.2%
<b>Aasta baasil</b>				14.4%	2.2%	7.2%	-6.7%	5.3%
	<b>2004</b>	<b>2005</b>	<b>2006</b>	<b>2007</b>	<b>2008</b>	<b>2009</b>	<b>2010</b>	<b>2011</b>
<b>Tootlus*</b>	24.0%	38.0%	22.4%	8.6%	-52.5%	25.1%	16.6%	-10.5%

## Suurimad investeeringud

<b>Aktsiaportfell</b>	<b>Osakaal</b>
GAM Star US All Cap Equity Fund	7.7%
Lyxor Eastern Europe Index ETF	7.6%
SSGA USA Index Equity Fund	7.4%
MSCI Europe Source ETF	7.2%
SSGA Europe Index Equity Fund	6.5%
<b>Võlakirjaportfell</b>	<b>Osakaal</b>
Lyxor ETF Euro Corporate Bond Fund	0.0%

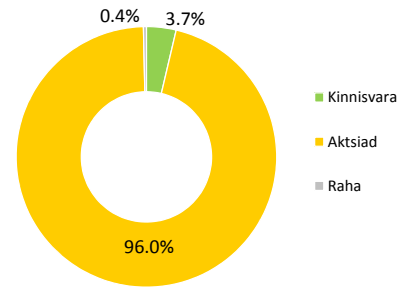
## Riskiaste

Madalam risk Kõrgem risk  
 Väiksem võimalik tulu Kõrgem võimalik tulu

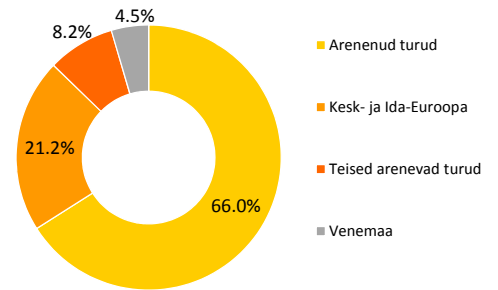


Skaalal toodud kategooriad põhinevad Fondi vara väärtuse kõikumisele viimase viie aasta jooksul.

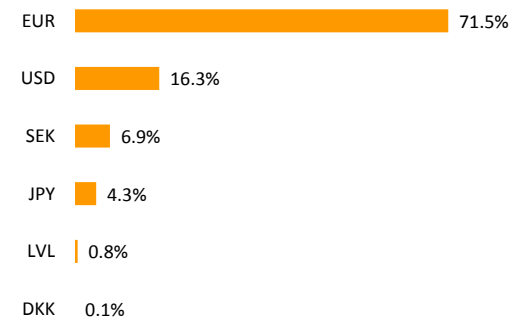
## Portfell varaklasside järgi



## Aktsiaportfell regioonide järgi



## Portfell valuutade järgi



\* Fondiosaku väärtus võib ajas nii kasvada kui kahaneda. Fondi eelmiste perioodide tootlus ei tähenda lubadust ega viidet fondi järgmiste perioodide tootluse kohta. Välisriikidele investeerivad fondid on tundlikud valuutakursside kõikumise suhtes, mis võib põhjustada fondiosaku puhasväärtuse kasvu või kahanemist.

Tutvuge fondi tingimuste ja prospektidega veebilehel [www.swedbank.ee/fondid](http://www.swedbank.ee/fondid) või külastades lähimat Swedbanki kontorit. Vajaduse korral konsulteerige pangatöötaja või investeerimisnõustajaga telefonil +372 613 1606.

# Swedbank Pensionifond V3 (Aktsiastrateegia)

30. november 2012

## Fondijuhi kommentaar

Swedbank Pensionifond V3 tootlus oli novembris 2.1% ning tootlus aasta algusest on 12.1%.

November oli finantsturgudel taaskord sündmusterohke - tooni andsid Ameerika Ühendriikide presidendivalimised ning sellele järgnenud läbirääkimised nn. "eelarvekuristik" vältimiseks. Samuti oli jätkuvalt fookuses Kreeka abipaketiga seonduv.

Ameerika Ühendriikide presidendivalimised tõid võidu ametisolevale demokraadist presidendile Barack Obamale. Paljude analüütikute hinnangul oli see finantsturgude vaatevinklist suhteliselt negatiivseks lahenduseks, sest ehkki Senatis on enamus demokraatidel, siis Esindajatekoda kontrollivad vabariiklased ning see teeb kokkulepete saavutamise keeruliseks. Esimese olulise sõlmküsimusena tuleb parteidel leevendada 2013. a alguses aeguvate maksukärbete ning teiste eelarvedefitsiiti vähendavate meetmete ehk nn. "eelarvekuristiku" mõju majandusele. Novembri teine pool näitaski, et hoolimata esialgselt positiivsest retoorikast ei ole kumbki partei soovinud oma põhiseisukohtadest taganeda. Obama tagasivalimise positiivse küljena võib välja tuua, et Föderaalreservi rahapoliitika jääb ilmselt veel pikaks ajaks leebeks ja majanduskasvu soosivaks.

Novembris oli taas päevakorral järjekordse laenumakse tegemine Kreekale. Ilma selleta oleks riiki ees oodanud pankrotistumine koos ettearvamatute tagajärgedega finantsturgudele ja majanduskeskkonnale. Nagu mitmel korral varemgi, peeti erinevatel tasanditel tuliseid läbirääkimisi ning Kreeka parlament võttis vastu järjekordse kokkuhoiumeetmete paketi. Lõpuks kokkulepe siiski saavutati ning Kreeka kiire pankrotistumine suudeti ka sel korral ära hoida.

Gloobaalne majandus toetas novembris riskantseid varaklasse, näidates tugevnemise märke, ehkki regiooniti püsisid olulised majanduskasvu erinevused – Euroopa majandus on jätkuvalt madalseisus, samas oluline Saksamaa IFO indeks paranes esmakordselt alates 2012. aasta märtsist. Ameerika Ühendriikides avaldatud statistika ületas valdavalt turgude ootusi, eeskätt tänu paranevale olukorrale kinnisvarasektoris ning kasvavale automüügile. Novembri majandustegevust osades regioonides mõjutas negatiivselt küll orkaan Sandy. Hiina majandusandmed osutasid samuti pigem stabiliseeruvale majanduskeskkonnale ning tõenäolisele "pehme maandumise" stsenaariumile.

Aktsiaturgudel oli tugevaima tootlusega regiooniks novembris Ida-Euroopa, mis tugevnes 3,0% (kõik tootlused on eurodes), Rootsi ning Euroopa aktsiaindeksid ei jäänud kaugele maha, kerkides vastavalt 2,4% ja 2,2%. Baltikumi aktsiad seevastu nõrgenesid (-0,9%), turgu mõjutas negatiivselt Silvano Fashion Group, mille kolmanda kvartali tulemused olid investoritele pettumust valmistavad. Areneva Aasia indeks kerkis 2,3%, Jaapani aktsiaturg 2,1% ning USA aktsiaindeks tõusis 0,3%. Miinuspoolele jäid novembris Venemaa ja Ladina-Ameerika indeksid, mis nõrgenesid vastavalt 0,9% ja 1,9%. Euro lõpetas kuu pea samalt tasemelt, kust alustas.

Lähiaja ettevaates oleme aktsiate varaklassis positsioneeritud jätkuvalt neutraalselt, sest positiivsed ja negatiivsed riskid on meie hinnangul omavahel tasakaalus – tehnilised indikaatorid on aktsiate väljavaadete perspektiivist valdavalt negatiivsed, ent aktsiaturge toetavad nii majanduskasvu perspektiivid ning ka aktsiate hinnatase. Aktsiaturgude siseselt oleme positiivselt meelestatud Euroopa osas, seda eeskätt tänu teistest turgudest märksa soodsamale hinnatasemele.

\* Fondiosaku väärtus võib ajas nii kasvada kui kahaneda. Fondi eelmiste perioodide tootlus ei tähenda lubadust ega viidet fondi järgmiste perioodide tootluse kohta. Välisriikidele investeerivad fondid on tundlikud valuutakursside kõikumise suhtes, mis võib põhjustada fondiosaku puhasväärtuse kasvu või kahanemist.

Tutvuge fondi tingimuste ja prospektidega veebilehel [www.swedbank.ee/fondid](http://www.swedbank.ee/fondid) või külastades lähimat Swedbanki kontorit. Vajaduse korral konsulteerige pangatöötaja või investeerimisnõustajaga telefonil +372 613 1606.