

Пенсионный фонд Swedbank K100

Отчет фонда | По состоянию на 28 февраля 2021

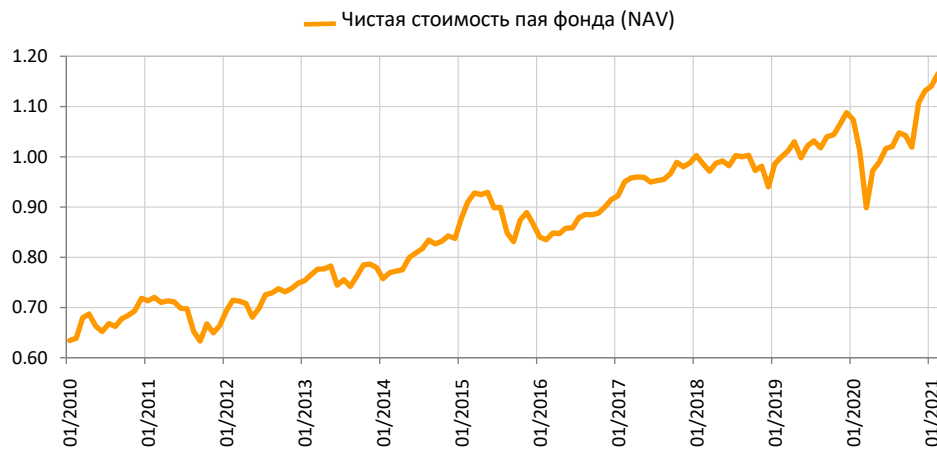
Инвестиционные принципы

Фонд является фондом обязательной накопительной пенсии. Основная цель его деятельности – обеспечить владельцам паев фонда дополнительный доход к государственной пенсии после достижения ими пенсионного возраста. До 100% своих активов фонду разрешено инвестировать в акции, фонды акций и иные инструменты, схожие с акциями. Оставшаяся часть активов фонда инвестируется в облигации, инструменты денежного рынка, вклады кредитных учреждений, недвижимость и в прочее имущество, разрешенное правовыми актами.

Общие данные

Управляющая компания	Swedbank Investeerimisfondid AS
Управляющие портфелем	Ene Õunmaa, Katrin Rahe, Pertti Rahnel
Год основания	2010
ISIN	EE3600103248
Чистая стоимость активов фонда	500 513 721 EUR
Чистая стоимость пая фонда (NAV)	1.16549 EUR
Текущие платы	0.66%
Плата за вступление в фонд	0%
Плата за выход из фонда	0%

Доходность Фонда*



Историческая доходность*

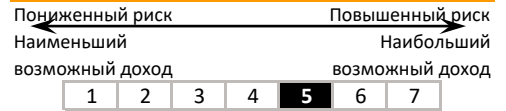
	с начала года	1 месяц	3 месяца	1 год	2 года	3 года	5 лет с создания	
Доходность	3.1%	2.2%	5.3%	15.1%	16.6%	18.2%	39.6%	82.4%
Доходность за год				15.1%	8.0%	5.7%	6.9%	5.5%
Год	2013	2014	2015	2016	2017	2018	2019	2020
Доходность	4.2%	7.5%	3.4%	5.7%	7.9%	-4.8%	15.7%	3.9%

Волатильность доходности (данные за 3 года) 12.1%

Крупные инвестиции (%)

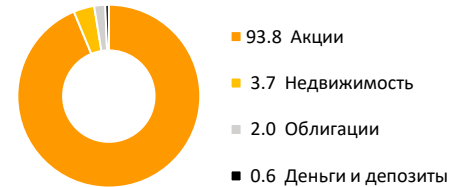
Распределение портфеля акций	Доля
Swedbank Robur Access Europa A	15.1
UBS ETF-MSCI Emerging Markets UCITS	12.8
iShares Core MSCI Emerging Markets IMI UCITS ETF Acc	7.9
AMUNDI MSCI EUROPE UCITS ETF	6.6
Swedbank Robur Access Edge Emerging Markets A	4.1
Распределение портфеля облигаций	
LHV Group AS 9.500% Perpetual	0.6
LHV Group AS 8.000% Perpetual	0.5
Alexela Tanklad 5.5% 02.03.2028	0.5
City of Tallinn FRN 29.11.2027	0.1
Viimsi Pihlakodu 15.000% 30.06.2021	0.1

Степень риска

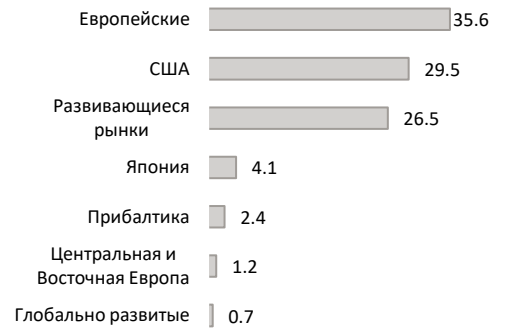


Указанные в шкале категории основаны на колебании стоимости имущества Фонда за последние пять лет.


Состав активов (%)



Распределение портфеля акций по регионам (%)



Распределение портфеля облигаций по регионам (%)



Портфель по валютам (%)

