

# Пенсионный фонд Swedbank K4 (Стратегия акции)

Отчет фонда | По состоянию на 30 сентября 2018

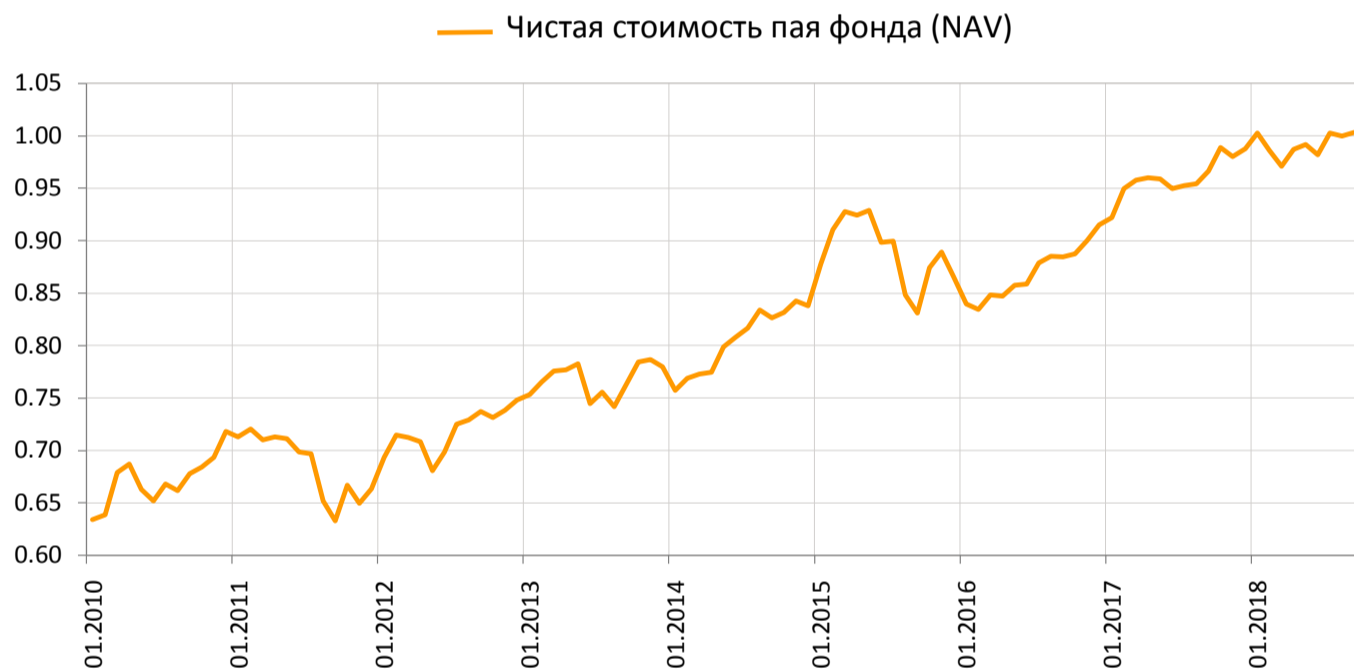
## Инвестиционные принципы

Пенсионный фонд Swedbank K4 (Стратегия акций) – это договорной инвестиционный фонд, созданный для обеспечения обязательной накопительной пенсии. Целью Фонда является долгосрочный рост его активов. Фонд вкладывает до 50% своего имущества в ценные бумаги с риском акций, и всего до 75% в фонды акций, акции и прочие схожие с акциями инструменты. Остальная часть имущества Фонда инвестируется в облигации, инструменты денежного рынка, вклады, недвижимость и прочие активы.

## Общие данные

Управляющая компания	Swedbank Investeerimisfondid AS
Год основания	2010
ISIN	EE3600103248
Чистая стоимость активов фонда	310 576 598 EUR
Чистая стоимость пая фонда (NAV)	1.00309 EUR
Плата за управление	0.85%
Плата за вступление в фонд	0%
Плата за выход из фонда	0%

## Доходность Фонда\*



## Историческая доходность\*

	с начала года	1 месяц	3 месяца	1 год	2 года	3 года	5 лет создания
Доходность	1.5%	0.3%	2.2%	3.8%	13.4%	20.7%	31.5%
Доходность за год				3.8%	6.5%	6.5%	5.6%

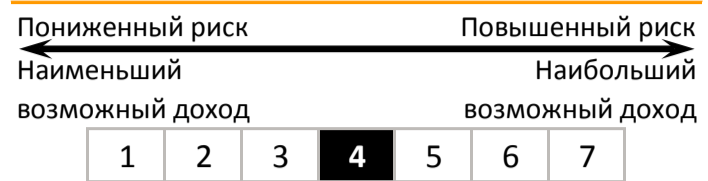
Год	2010	2011	2012	2013	2014	2015	2016	2017
Доходность	12.3%	-7.6%	12.7%	4.2%	7.5%	3.4%	5.7%	7.9%

Волатильность доходности (данные за 3 года) 5.4%

## Крупные инвестиции (%)

Распределение портфеля акций	Доля
Swedbank Robur Access Asien	7.5
Luxor ETF MSCI AC Asia Ex Japan	4.9
AMUNDI MSCI EUROPE UCITS ETF	2.9
AMUNDI MSCI EM LATIN AMERICA UCITS ETF	2.8
Luxor Eastern Europe Index ETF	1.8
Распределение портфеля облигаций	Доля
France Government 1.000% 25.11.2018	7.8
Government of France 1.000% 25.05.2019	3.5
Government of Spain 4.6% 30.07.2019	3.1
Government of Austria RAGB 0.250% 18.10.2019	2.6
Government of Italy Buoni Poliennal 4.5% 01.03.2019	2.0

## Степень риска

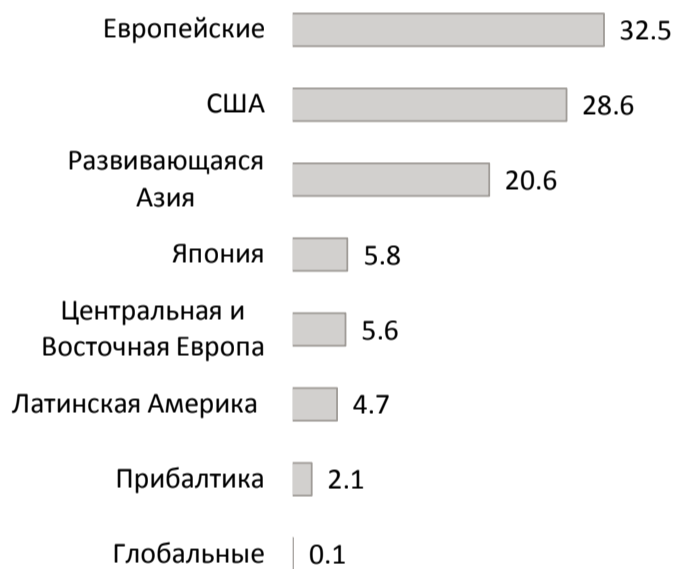


Указанные в шкале категории основаны на колебании стоимости имущества Фонда за последние пять лет.

## Состав активов (%)



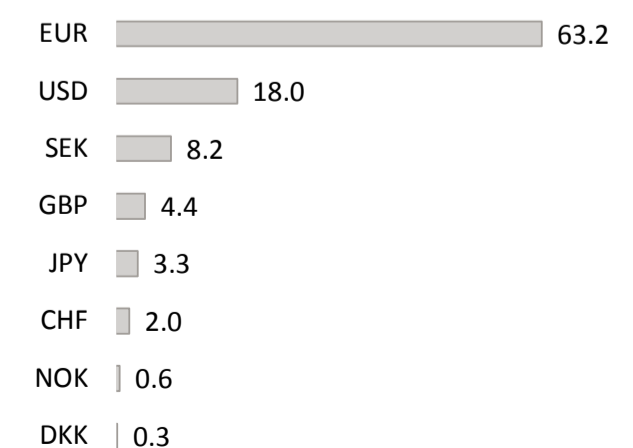
## Распределение портфеля акций по регионам (%)



## Распределение портфеля облигаций по регионам (%)



## Портфель по валютам (%)



Стоимость пая фонда с течением времени может как расти, так и снижаться. Доходность фонда в предыдущие периоды времени не является обещанием или отсылкой к доходности фонда в последующие периоды времени. Настоящий документ и содержащаяся в нем информация не может рассматриваться в качестве совета или консультации по инвестированию. Пожалуйста, ознакомьтесь с условиями и проспектами фондов в интернете по адресу [www.swedbank.ee/fondid](http://www.swedbank.ee/fondid). Для получения дополнительной информации просим обращаться в Службу инвестиционной поддержки клиентов Swedbank по телефону +372 613 1606 по рабочим дням с 8:30 до 18:00 или посетить ближайшее отделение Swedbank.