

Пенсионный фонд Swedbank для поколения 1970-79

Отчет фонда | По состоянию на 31 декабря 2023

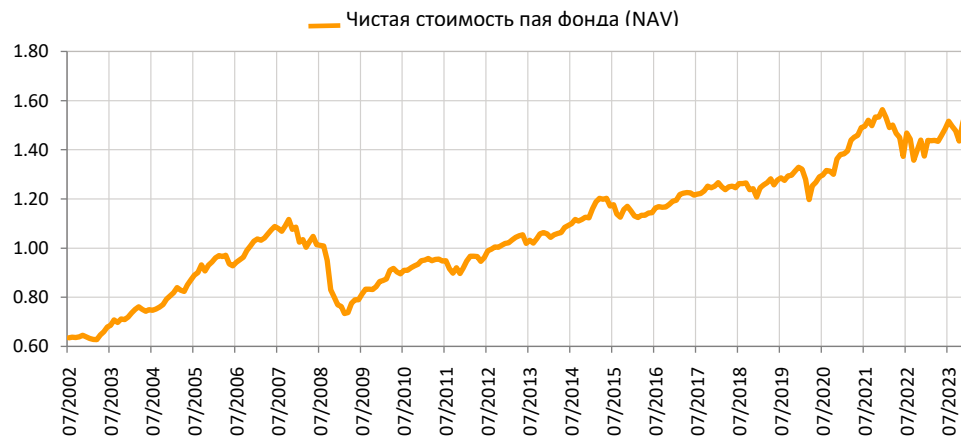
Инвестиционные принципы

Фонд является фондом обязательной накопительной пенсии. Основная цель его деятельности – обеспечить владельцам паев Фонда дополнительный доход к государственной пенсии после достижения ими пенсионного возраста. Фонд является фондом жизненного цикла, что означает, что доля инструментов с риском акций в активах Фонда со временем уменьшается в соответствии с положениями проспекта и условий Фонда.

Общие данные

Управляющая компания	Swedbank Investeerimisfondid AS
Управляющие портфелем	Ene Öunmaa, Katrin Rahe, Pertti Rahnel
Год основания	2002
ISIN	EE3600019758
Чистая стоимость активов фонда	849 811 192 EUR
Чистая стоимость пая фонда (NAV)	1.55889 EUR
Текущие платы	0.77%
Плата за вступление в фонд	0%
Плата за выход из фонда	0%

Доходность Фонда*



Историческая доходность*

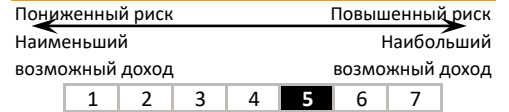
	с начала года	1 месяц	3 месяца	1 год	2 года	3 года	5 лет с создания	
Доходность	13.4%	3.3%	5.5%	13.4%	-0.3%	12.9%	29.0%	143.9%
Доходность за год				13.4%	-0.1%	4.1%	5.2%	4.2%
Год	2016	2017	2018	2019	2020	2021	2022	2023
Доходность	3.4%	5.1%	-3.5%	10.0%	3.9%	13.2%	-12.1%	13.4%

Волатильность доходности (данные за 3 года) 9.8%

Крупные инвестиции (%)

Распределение портфеля акций	Доля
Swedbank Robur Access Edge Eme	9.1
Swedbank Robur Access Europa	8.7
Swedbank Robur Globalfond	3.9
Apple Inc	1.9
Microsoft Corp	1.7
Распределение портфеля облигаций	
Ignitis Grupe AB 2.000% 21.05.2030	0.9
iShares EUR High Yield Corp Bond ESG UCITS ETF	0.9
LHV Group VAR 09.09.2025	0.9
Swedbank Robur Corporate Bond Europe High Yield A	0.8
UPP Taevavärava Logistics OÜ võlakiri 5.000% 28.02.2029	0.6

Степень риска




Обозначенные на шкале категории основаны на колебании стоимости активов Фонда или соответствующей аллокации активов в течение последних пяти лет.


Состав активов (%)



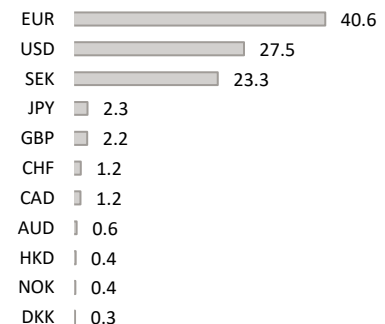
Распределение портфеля акций по регионам (%)



Распределение портфеля облигаций по регионам (%)



Портфель по валютам (%)



Стоимость пая фонда с течением времени может как расти, так и снижаться. Доходность фонда в предыдущие периоды времени не является обещанием или отсылкой к доходности фонда в последующие периоды времени. Настоящий документ и содержащаяся в нем информация не может рассматриваться в качестве совета или консультации по инвестированию. Пожалуйста, ознакомьтесь с условиями и проспектами фондов в интернете по адресу www.swedbank.ee/fondid. Для получения дополнительной информации просим обращаться в Службу инвестиционной поддержки клиентов Swedbank по телефону +372 613 1606 по рабочим дням с 8:30 до 18:00 или посетить ближайшее отделение Swedbank.