

Пенсионный фонд Swedbank для поколения 1970-79

Отчет фонда | По состоянию на 31 мая 2022

Инвестиционные принципы

Фонд является фондом обязательной накопительной пенсии. Основная цель его деятельности – обеспечить владельцам паев Фонда дополнительный доход к государственной пенсии после достижения ими пенсионного возраста. Фонд является фондом жизненного цикла, что означает, что доля инструментов с риском акций в активах Фонда со временем уменьшается в соответствии с положениями проспекта и условий Фонда.

Общие данные

Управляющая компания	Swedbank Investeerimisfondid AS
Управляющие портфелем	Ene Õunmaa, Katrin Rahe, Pertti Rahnel
Год основания	2002
ISIN	EE3600019758
Чистая стоимость активов фонда	807 650 470 EUR
Чистая стоимость пая фонда (NAV)	1.45044 EUR
Текущие платы	0.70%
Плата за вступление в фонд	0%
Плата за выход из фонда	0%

Доходность Фонда*



Историческая доходность*

	с начала года	1 месяц	3 месяца	1 год	2 года	3 года	5 лет с создания
Доходность	-7.2%	-1.1%	-2.6%	-0.6%	14.5%	15.4%	18.4%
Доходность за год				-0.6%	7.0%	4.9%	4.2%

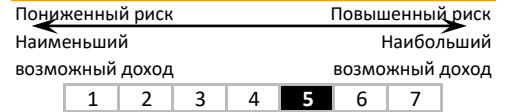
Год	2014	2015	2016	2017	2018	2019	2020	2021
Доходность	6.1%	2.6%	3.4%	5.1%	-3.5%	10.0%	3.9%	13.2%

Волатильность доходности (данные за 3 года) 8.0%

Крупные инвестиции (%)

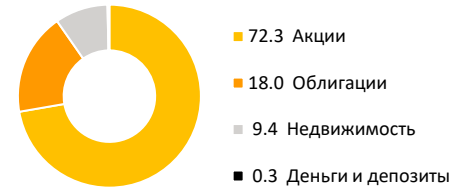
Распределение портфеля акций	Доля
Amundi Index MSCI World SRI UCITS ETF	5.0
UBS ETF-MSCI Emerging Markets UCITS	4.9
Swedbank Robur Access Europa	4.9
Swedbank Robur Access Edge Eme	4.8
Swedbank Robur Globalfond	3.5
Распределение портфеля облигаций	Доля
iShares USD Treasury Bond 1-3yr UCITS ETF	4.4
Ignitis Grupe AB 2.000% 21.05.2030	1.0
LHV Group VAR 09.09.2025	1.0
Maxima UAB 3.250% 13.09.2023	0.9
Swedbank Robur Corporate Bond Europe High Yield A	0.7

Степень риска




Обозначенные на шкале категории основаны на колебании стоимости активов Фонда или соответствующей аллокации активов в течение последних пяти лет.


Состав активов (%)



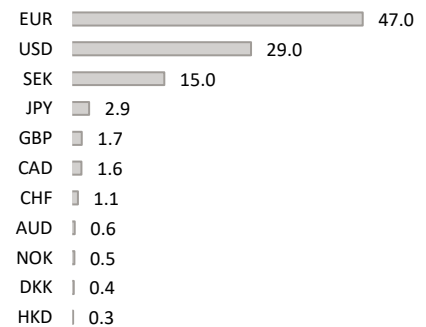
Распределение портфеля акций по регионам (%)



Распределение портфеля облигаций по регионам (%)



Портфель по валютам (%)



Стоимость пая фонда с течением времени может как расти, так и снижаться. Доходность фонда в предыдущие периоды времени не является обещанием или отсылкой к доходности фонда в последующие периоды времени. Настоящий документ и содержащаяся в нем информация не может рассматриваться в качестве совета или консультации по инвестированию. Пожалуйста, ознакомьтесь с условиями и проспектами фондов в интернете по адресу www.swedbank.ee/fondid. Для получения дополнительной информации просим обращаться в Службу инвестиционной поддержки клиентов Swedbank по телефону +372 613 1606 по рабочим дням с 8:30 до 18:00 или посетить ближайшее отделение Swedbank.