

# Пенсионный фонд Swedbank K60

Отчет фонда | По состоянию на 30 июня 2020

## Инвестиционные принципы

Пенсионный фонд Swedbank K60 – это договорной инвестиционный фонд, созданный для обеспечения обязательной накопительной пенсии. До 60% имущества фонда разрешено инвестировать в акции, фонды акций и прочие схожие с акциями инструменты. Остальная часть имущества фонда инвестируется в облигации, инструменты денежного рынка, вклады, недвижимость и прочие активы, разрешенные правовыми актами. Цель стратегии роста заключается в обеспечении по возможности высокой доходности в результате долгосрочного накопления. В случае стратегии роста могут иметь место уменьшение стоимости капитала и существенные колебания стоимости пая в течение непродолжительного периода времени.

## Общие данные

Управляющая компания	Swedbank Investeerimisfondid AS
Управляющие портфелем	Ene Õunmaa, Katrin Rahe, Pertti Rahnel
Год основания	2002
ISIN	EE3600019758
Чистая стоимость активов фонда	1 100 837 994 EUR
Чистая стоимость пая фонда (NAV)	1.28975 EUR
Текущие платы	0.67%
Плата за вступление в фонд	0%
Плата за выход из фонда	0%

## Доходность Фонда\*



### Историческая доходность\*

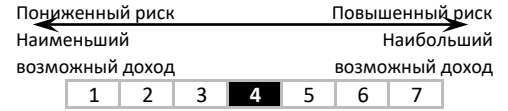
	с начала года	1 месяц	3 месяца	1 год	2 года	3 года	5 лет с создания	
Доходность	-2.9%	1.8%	7.7%	1.1%	3.5%	6.1%	10.1%	101.8%
Доходность за год				1.1%	1.7%	2.0%	1.9%	4.0%
Год	2012	2013	2014	2015	2016	2017	2018	2019
Доходность	10.9%	3.9%	6.1%	2.6%	3.4%	5.1%	-3.5%	10.0%

Волатильность доходности (данные за 3 года) 6.5%

## Крупные инвестиции (%)

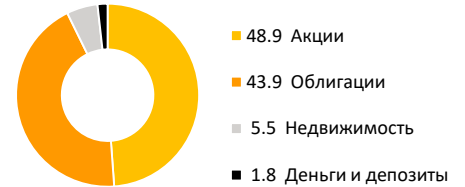
Распределение портфеля акций	Доля
UBS ETF-MSCI Emerging Markets UCITS	8.2
Swedbank Robur Access Europa A	5.1
iShares Core MSCI Emerging Markets IMI UCITS ETF Acc	2.7
iShares Gold Producers UCITS ETF	1.6
Swedbank Robur Access USA A	1.0
Распределение портфеля облигаций	
iShares USD Corporate Bond UCITS	3.2
Vanguard Long-Term Treasury ETF	2.8
Luminor Bank 1.500% 18.10.2021	1.5
Maxima 3.250% 13.09.2023	0.9
Luminor Bank AS 1.375% 21.10.2022	0.9

## Степень риска




Указанные в шкале категории основаны на колебании стоимости имущества Фонда за последние пять лет.

## Состав активов (%)



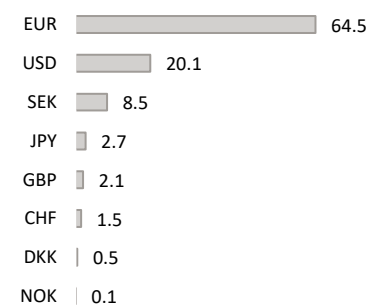
## Распределение портфеля акций по регионам (%)



## Распределение портфеля облигаций по регионам (%)



## Портфель по валютам (%)



Стоимость пая фонда с течением времени может как расти, так и снижаться. Доходность фонда в предыдущие периоды времени не является обещанием или отсылкой к доходности фонда в последующие периоды времени. Настоящий документ и содержащаяся в нем информация не может рассматриваться в качестве совета или консультации по инвестированию. Пожалуйста, ознакомьтесь с условиями и проспектами фондов в интернете по адресу [www.swedbank.ee/fondid](http://www.swedbank.ee/fondid). Для получения дополнительной информации просим обращаться в Службу инвестиционной поддержки клиентов Swedbank по телефону +372 613 1606 по рабочим дням с 8:30 до 18:00 или посетить ближайшее отделение Swedbank.