

# Пенсионный фонд Swedbank K3 (Стратегия роста)

Отчет фонда | По состоянию на 31 января 2018

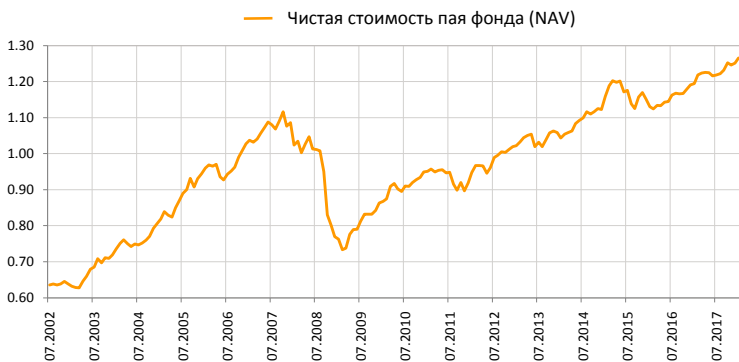
## Инвестиционные принципы

Пенсионный фонд Swedbank K3 (Стратегия роста) – это договорной инвестиционный фонд, созданный для обеспечения обязательной накопительной пенсии. Целью Фонда является долгосрочный рост его активов. Фонд вкладывает до 50% своих активов в акции, фонды акций и прочие схожие с акциями инструменты. Остальная часть имущества Фонда инвестируется в облигации, инструменты денежного рынка, вклады, недвижимость и прочие активы.

## Общие данные

Управляющая компания	Swedbank Investeerimisfondid AS
Руководитель фонда	Katrin Rahe
Год основания	2002
ISIN	EE3600019758
Чистая стоимость активов фонда	918 303 767 EUR
Чистая стоимость пая фонда (NAV)	1.26592 EUR
Плата за управление	0.92%
Плата за вступление в фонд	0%
Плата за выход из фонда	0%

## Доходность Фонда\*



## Историческая доходность\*

	с начала года	1 месяц	3 месяца	1 год	2 года	3 года	5 лет создания
Доходность	1.1%	1.1%	1.1%	5.9%	12.0%	9.2%	23.9%
Доходность за год				5.9%	5.8%	3.0%	4.4%

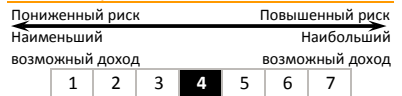
Год	2010	2011	2012	2013	2014	2015	2016	2017
Доходность	9.9%	-3.2%	10.9%	3.9%	6.1%	2.6%	3.4%	5.1%

Волатильность доходности (данные за 3 года) 4.4%

## Крупные инвестиции (%)

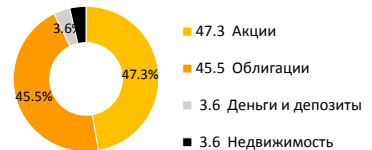
Распределение портфеля акций	Доля
Swedbank Robur Access Asien	4.2
Vanguard S&P 500 Index Fund ETF Shares USA	2.9
Luxor ETF MSCI AC Asia Ex Japan	2.9
Amundi ETF MSCI EM Latin America	2.4
Amundi ETF MSCI Europe UCITS ETF	2.3
<b>Распределение портфеля облигаций</b>	
France 1.000%, 25.05.2019 (EUR)	7.2
Spain 4.6%, 30.07.2019 (EUR)	3.7
Austria RAGB 0.250% 18.10.2019	3.5
Luminor Bank Deposit (EUR)	3.2
Italy Buoni Poliennal 4.5% 01.03.2019	2.3

## Степень риска



Указанные в шкале категории основаны на колебании стоимости имущества Фонда за последние пять лет.

## Состав активов (%)




## Распределение портфеля акций по регионам (%)



## Распределение портфеля облигаций по регионам (%)



## Портфель по валютам (%)



\* Стоимость пая фонда с течением времени может как расти, так и снижаться. Доходность фонда в предыдущие периоды времени не является обещанием или отсылкой к доходности фонда в последующие периоды времени. Пожалуйста, прочтите важное сообщение на стр. 2.

## Комментарии управляющего фондом

Доходность Пенсионного фонда Swedbank K3 в январе составила 1.1%. Доходность с начала года составляет 1.1%.

### Обзор рынка

Финансовые рынки начали год с очень хорошим настроением. Одобрение налоговой реформы обеими палатами Конгресса США в конце декабря добавило огня и без того позитивный настрой. Поэтому в январе индекс акций США S&P500 достигал нового исторического максимума почти каждый день. Позитивный настрой распространился по всему миру. Наибольшую выгоду от этого получили инвестиции нашего фонда в акции развивающихся регионов. Например, в январе рынки акций Латинской Америки выросли на 9.6%. В январе резко выросли процентные ставки гособлигаций и в Европе, и в Соединенных Штатах. Быстрое падение цен облигаций в последние дни месяца принесло позитивный настрой на рынки акций. Инвесторы заняли более осторожную позицию в отношении очень высоко оцененных рынков акций.

В январе индекс уверенности руководителей по снабжению промышленного сектора еврозоны немного снизился. Однако, он все еще остается в районе 60 пунктов. Это очень высокий уровень, который соответствует примерно 3%-ному росту ВВП. Все больше внимания обращается на выборы в Италии, которые пройдут в начале марта. В последнее время поддержка левоцентристской коалиции под руководством бывшего премьер-министра Матео Ренци уменьшилась, в то время как поддержка правоцентристской коалиции во главе с Сильвио Берлускони растет.

25 января на пресс-конференции после заседания Европейского Центробанка Марио Драги выразил надежду, что уверенный темп роста экономики еврозоны приведет к тому, что инфляция приблизится к целевому уровню, установленному центробанком. Это заявление привело к еще более сильному росту процентных ставок гособлигаций еврозоны, которые уже и до этого шли вверх. То есть, цены облигаций резко снизились. В январе курс евро относительно доллара США вырос на 3.4%. Многие высокопоставленные чиновники Европейского Центробанка в течение месяца высказывались о том, что объем программы скупки облигаций стоит уменьшить или прекратить программу, как таковую.

В экономике Соединенных Штатов также продолжались положительные тенденции. В январе индекс уверенности руководителей по снабжению промышленного сектора ISM был очень высоким (59.1). Индекс в секторе услуг также совершил резкий скачок и оказался в районе 60 пунктов, что является самым высоким показателем за последние 20 лет. Статистика рынка труда в январе снова была очень хорошей. Число новых рабочих мест несколько превысило ожидание. Особенно неожиданным стал заметный рост средней часовой оплаты труда.

Правительственные учреждения США на несколько дней в январе прекратили свою работу, потому что Конгресс оказался не в состоянии принять в предварительном чтении законопроект, который регулирует расходы правительственных учреждений. В итоге было достигнуто кратковременное соглашение. Тема снова вернется на повестку дня в начале февраля вместе с иммиграционным вопросом. Также станет актуальной необходимость увеличить верхнюю границу государственного долга. В январе начался период публикации результатов деятельности компаний в четвертом квартале. В основном, результаты компаний отличные и превышают ожидания аналитиков в части показателей оборота и прибыли. Аналитики акций стали более оптимистичными в отношении перспектив 2018 г.

Китайский индекс уверенности руководителей по снабжению обслуживающего сектора Caixin приблизился к 55 пунктам, т.е. к самому высокому уровню последних лет. Индекс промышленного сектора Caixin остался на уровне прошлого месяца (51.5). Капитальные инвестиции также остались на уровне прошлых месяцев. Темп прироста внутригосударственных капитальных инвестиций в течение последнего года стабильно замедлялся. Экспорт оставался высоким и поддерживал рост.

Бразильские акции положительно отреагировали на новость о том, что решение верховного суда страны в отношении экс-президента Лулы о признании его виновным остается в силе. Это означает, что вероятно у Лулы не будет возможности выставить свою кандидатуру на президентских выборах в этом году.

В январе самую высокую доходность в портфеле акций нашего фонда продемонстрировали латиноамериканские акции (+9.6%, все показатели доходности рассчитаны на основе евро). Хороший результат также показали акции стран Балтии (+6.3%). Локомотивом роста стало восстановление цен акций Tallinna Vesi и Olainfarm, которые были в свободном падении в декабре по несвязанным между собой причинам. Восточноевропейские акции продолжили свой прошлогодний цикл роста, поднявшись в январе на 5.3%. Акции развивающейся Азии выросли на 4.2%. Несколько скромным оказался результат турецких акций (+1.6%), которые до этого мощно выросли в декабре. Доходность акций развитых регионов остаётся скромной. Из-за ослабления доллара рынки акций США в евро выросли всего на 2.4%. Акции Западной Европы и Японии выросли на 1.6% и 1.3% соответственно.

В течение месяца заметно увеличились долгосрочные инфляционные ожидания и в Европе, и в США. Это привело к росту процентных ставок по государственным облигациям. В США и в Германии ставки выросли до самого высокого за последние 2-3 года уровня. Процентные ставки по 2-летним немецким гособлигациям выросли на 10 базовых пунктов, по 10-летним – на 21 пункт. Процентная ставка по 10-летним облигациям США завершила месяц в районе 2.7%. Это самая высокая ставка с 2014 г. Настроения на кредитных рынках были в основном устойчивыми. Рискосвая маржа по облигациям и с более высоким, и с более низким кредитным качеством существенно не изменилась.

### Перспективы

Мы по-прежнему сохраняем удельный вес акций на уровне выше нейтрального, хотя и уменьшили долю акций из-за немного возросшей волатильности. Модели настроения на рынках изменились в негативную сторону относительно перспектив рынков акций. Колебания и неизвестность явно увеличились. В то же время фундаментально перспективы рынков акций кажутся нам положительными. Рост прибыли в мире уверенный, ожидания аналитиков стали более позитивными. Ценовой уровень акций по сравнению с облигациями по-прежнему привлекательный.

Доля европейских акций сохраняется на уровне ниже нейтрального. Выборы в Италии, которые пройдут в начале марта, могут добавить волатильности на местных рынках. Сезон прибыли в Европе начался слабее, маржа по прибыли, которую публикуют компании, снизилась. Доля акций развивающихся стран удерживается на уровне выше нейтрального. Вероятно, развивающиеся рынки больше других выиграют от ускорения мирового экономического роста и роста инфляционных ожиданий.

После резкого роста процентных ставок гособлигаций долгосрочные облигации стали более привлекательными. В то же время реальная ставка по 10-летним облигациям США является положительной лишь маргинально, а реальная ставка немецких гособлигаций по-прежнему отрицательная. Таким образом, мы ждем дальнейшего роста процентных ставок вместе с укреплением экономического роста и ростом инфляционных ожиданий. В отношении роста процентных ставок мы все еще занимаем защитную позицию и сохраняем в портфеле средний срок облигаций до погашения коротким.

Сложно предположить дальнейшее снижение рискосвой маржи корпоративных облигаций инвестиционного уровня стран еврозоны и облигаций развивающихся рынков. Уменьшение стимулирующих мер со стороны центробанков в этом году может привести к некоторому росту рискосвой маржи. В то же время, процентная ставка по корпоративным облигациям все же выше, чем ставка гособлигаций с низким уровнем риска. В условиях сильного экономического роста мы думаем, что корпоративные облигации и облигации развивающихся рынков принесут более высокую доходность по сравнению с гособлигациями с низким риском.

\*Настоящий комментарий является неофициальным переводом на русский язык с оригинала на эстонском языке. В случае любых противоречий основанием является версия на эстонском языке.

Упоминание индексов в комментариях не означает, что инвестиционная политика фонда связана с отслеживанием доходности упомянутого или какого-либо иного индекса.

### Важная информация

Стоимость пая фонда с течением времени может как расти, так и снижаться. Доходность фонда в предыдущие периоды времени не является обещанием или отсылкой к доходности фонда в последующие периоды времени. Настоящий документ и содержащаяся в нем информация не может рассматриваться в качестве совета или консультации по инвестированию. Пожалуйста, ознакомьтесь с условиями и проспектами фондов в интернете по адресу [www.swedbank.ee/fondid](http://www.swedbank.ee/fondid). Для получения дополнительной информации просим обращаться в Службу инвестиционной поддержки клиентов Swedbank по телефону +372 613 1606 по рабочим дням с 8:30 до 18:00 или посетить ближайшее отделение Swedbank.