

Пенсионный фонд Swedbank КЗ (Стратегия роста)

31 мая 2015

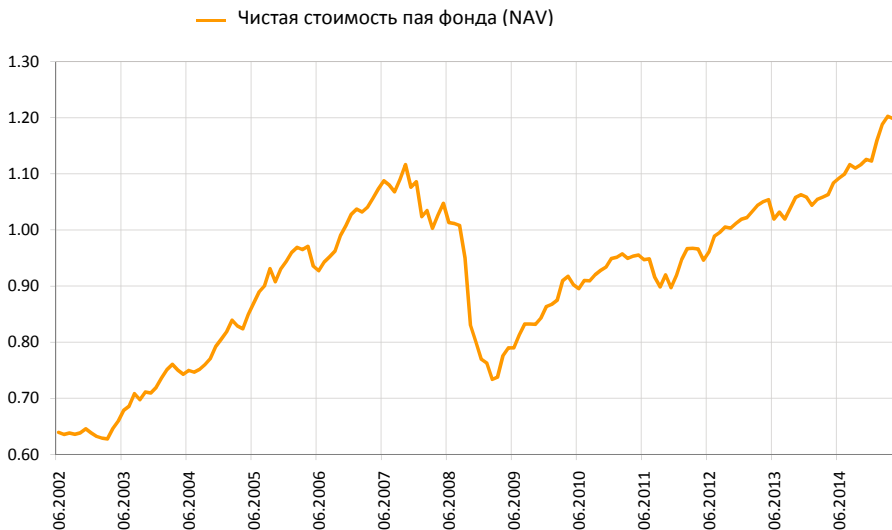
Инвестиционные принципы

Пенсионный фонд Swedbank КЗ (Стратегия роста) – это договорной инвестиционный фонд, созданный для обеспечения обязательной накопительной пенсии. Целью Фонда является долгосрочный рост его активов. Фонд вкладывает до 50% своих активов в акции, фонды акций и прочие схожие с акциями инструменты. Остальная часть имущества Фонда инвестируется в облигации, инструменты денежного рынка, вклады, недвижимость и прочие активы.

Общие данные

| | |
|----------------------------------|---------------------------------|
| Управляющая компания | Swedbank Investeerimisfondid AS |
| Руководитель фонда | Katrin Rahe |
| Год основания | 2002 |
| Чистая стоимость пая фонда (NAV) | 1.20197 EUR |
| Чистая стоимость активов фонда | 619 125 264 EUR |
| Средняя плата за управление** | 1.22% |
| Плата за вступление в фонд | 0.0% |
| Плата за выход из фонда | 1.0% |

Доходность Фонда*

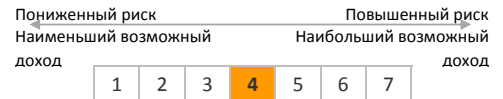


| | с начала года | 1 месяц | 3 месяца | 1 год | 2 года | 3 года | 5 лет | с создания |
|-------------------------|---------------|-------------|-------------|-------------|-------------|-------------|-------------|-------------|
| Доходность* | 7.1% | 0.3% | 1.1% | 10.9% | 14.0% | 27.0% | 33.2% | 88.1% |
| В расчете на год | | | | 10.9% | 6.8% | 8.3% | 5.9% | 5.0% |
| | 2007 | 2008 | 2009 | 2010 | 2011 | 2012 | 2013 | 2014 |
| Доходность* | 5.7% | -29.1% | 12.2% | 9.9% | -3.2% | 10.9% | 3.9% | 6.1% |

Крупные инвестиции

| | |
|---|-------------|
| Распределение портфеля акций | Доля |
| iShares Core S&P 500 ETF (USD) ETF | 7.9% |
| UBS ETF – MSCI EMU UCITS ETF | 7.7% |
| Vanguard S&P 500 Index Fund ETF Shares USA | 6.5% |
| Morgan Stanley Europe Equity Alpha Fund | 4.6% |
| Swedbank Robur Indexfondn Asian | 4.2% |
| Распределение портфеля облигаций | Доля |
| Bluebay Inv Grade Bond Fund | 6.0% |
| iShares Euro Corporate Bond ex-Financials (DE) UCITS ETF | 5.8% |
| iShares Barclays Euro Corporate Bond Interest Rate Hedged | 3.7% |
| iShares Markit iBoxx € Corporate Bond Fund | 3.4% |
| iShares Core Euro Corporate Bond UCITS ETF | 3.1% |

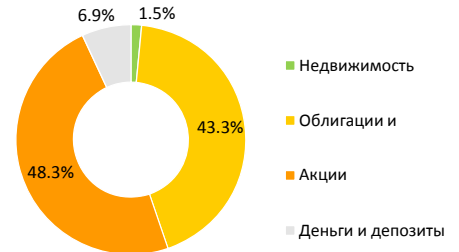
Степень риска



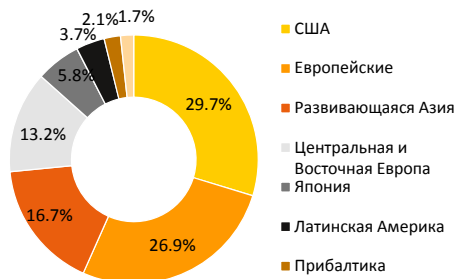
Указанные в шкале категории основаны на колебании стоимости имущества Фонда за последние пять лет.

Волатильность доходности (данные за 3 года) 4.2%

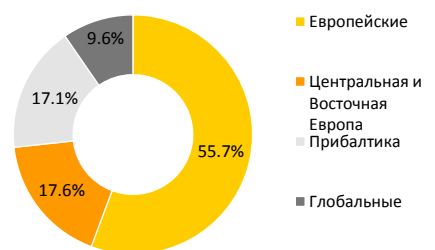
Структура портфеля



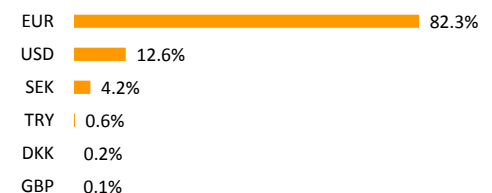
Распределение портфеля акций по регионам



Распределение портфеля облигаций по регионам



Портфель по валютам



* Стоимость пая фонда с течением времени может как расти, так и снижаться. Доходность фонда в предыдущие периоды времени не является обещанием или отсылкой к доходности фонда в последующие периоды времени.

** Методика расчета средней платы за управление активами фонда представлена в проспекте обязательных пенсионных фондов.

Настоящий документ и содержащаяся в нем информация не может рассматриваться в качестве совета или консультации по инвестированию. Пожалуйста, ознакомьтесь с условиями и проспектами фондов в интернете по адресу www.swedbank.ee/fondid. Для получения дополнительной информации просим обращаться в Службу инвестиционной поддержки клиентов Swedbank по телефону +372 613 1606 по рабочим дням с 8:30 до 18:00 или посетить ближайшее отделение Swedbank.

Пенсионный фонд Swedbank K3 (Стратегия роста)

31 мая 2015

Комментарии

Доходность Пенсионного фонда Swedbank K3 в мае составила 0.3%. Доходность с начала года составляет 7.1%.

Обзор рынка

Оглядываясь назад, май на финансовых рынках можно назвать волатильным месяцем. Различные виды активов завершили его с разнонаправленными результатами. Положительные результаты продемонстрировали, прежде всего, рынки акций развитых регионов. Рынки облигаций (в особенности еврозоны) и рынки акций развивающихся стран, напротив, оказались гораздо более скромными в своих достижениях. Рынки были сфокусированы на деятельности Европейского Центробанка. Прежде всего, ожидалось, что центробанк даст свою оценку резкому росту процентных ставок, произошедшему в мае во время действия массивной программы скупки облигаций. По мнению участников рынка, это событие было скорее из разряда неожиданных. Ставшие классикой на протяжении многих месяцев в центре внимания были и переговоры по пакету помощи Греции, а также возможное банкротство государства. Невыразительные перспективы роста экономики Китая также добавили волатильность рынкам.

В опубликованной экономической статистике США можно найти признаки ожидаемого ускорения экономического роста после очень слабого темпа прироста экономики в 1 квартале, когда ВВП согласно скорректированной оценке уменьшился на 0,7%. Опубликованный в июне индекс уверенности руководителей по закупкам в мае окреп на 1,3 пункта, достигнув уровня 52,8. Уровень выше 50 пунктов говорит о росте в секторе. Кроме того, составной компонент индекса, касающийся новых заказов, также усилился. Ранее в текущем году он оставался весьма слабым. Статистика рынка труда за апрель соответствовала ожиданиям. Было создано 223 000 новых рабочих мест. В мае количество новых рабочих мест увеличилось до 280 000, что значительно превышает ожидания аналитиков. В ситуации с ускоряющимся темпом роста экономики и улучшениями на рынке труда ожидается, что в сентябре произойдет первое повышение процентных ставок со стороны Федерального Резерва США.

ВВП еврозоны в первом квартале вырос на 1% по сравнению с тем же периодом прошлого года. Индекс уверенности руководителей промышленного сектора маргинально снизился на 0,1 пункта и составил 52,2 пункта. Увеличилась активность сектора услуг в еврозоне. Индекс уверенности руководителей по закупкам вырос на 1,6 пункта до 53,8. Особенно сильным был экономический рост в Италии и в Испании. Индекс уверенности руководителей по закупкам в Испании вырос на 1,6 пункта до 55,8, а в Италии на 1 пункт и составил 54,8. В мае ускорился темп инфляции в еврозоне. Согласно предварительным оценкам цены выросли на 0,3% по сравнению с прошлым годом. Аналитики ждали, что этот показатель будет равным 0,2%. Увеличилось и ядро инфляции – индекс потребительских цен, который не содержит цены на энергоносители и продукты питания. С апрельских 0,6% он вырос до 0,9%. На пресс-конференции Европейского Центробанка в начале июня Марио Драги подтвердил, что прогнозы центробанка относительно инфляции и экономического роста изменились на более благоприятные. Он также отметил, что в начале текущего года инфляция достигла своих наименьших значений, а также, что, не смотря на риски, перспективы экономического роста стали более сбалансированными. На переговорах с Грецией был замечен прогресс. Однако стороны еще далеки от прорыва на переговорах.

С точки зрения портфеля акций нашего фонда лучшие результаты среди рынков акций развитых регионов продемонстрировали акции Японии и США (+3,5%, все данные по доходности приведены в евро исчислении). Улучшение экономических показателей и окрепший доллар положительно повлияли на рынок акций США. В мае евро ослаб относительно доллара на 2,1%. Благоприятным фактором для японского рынка стало более толерантное отношение японских пенсионных фондов к позициям в акциях. Западноевропейский рынок акций за месяц окреп на 1,4%. В рамках этого региона у нашего фонда перевес на рынках акций еврозоны и недовес в акциях Соединенного Королевства. Такое состояние принесло фонду доход в течение месяца. Рынки акций стран Балтии потеряли за месяц 0,8%.

Акции развивающихся стран были относительно слабыми. Поэтому перевес в позициях по развивающимся рынкам не принес пользы фонду. Частично причиной слабости стало замедление экономического роста в Китае и остывающий рынок недвижимости. В течение месяца латиноамериканские акции потеряли 5%, восточноевропейские (в том числе турецкие) – 1,3%. Рынок акций развивающейся Азии упал на 0,5%.

Колебания на рынке облигаций, начавшиеся в апреле, продолжились. В первой половине месяца, не смотря на рост спроса вследствие осуществления программы Европейского Центробанка по скупке государственных облигаций, резко выросли проценты по государственным облигациям стран еврозоны. Во второй половине мая рынки облигаций «восстановили дыхание», и падение цен приостановилось на несколько недель, чтобы снова начать снижаться в июне. Заявления Европейского Центробанка в начале июня также не помогли. Совет инвесторам от Марио Драги, что нужно привыкать к периодам волатильности, только подлил масла в огонь роста процентных ставок. Частично падение цен было обусловлено техническими факторами – низкой ликвидностью и закрытием позицией рискованных фондов. С фундаментальной точки зрения толчок к росту процентных ставок дали оптимистичные изменения относительно перспектив роста еврозоны, а также возросшие инфляционные ожидания.

Процентные ставки по облигациям с разными сроками до погашения снова изменялись по-разному. Если процентные ставки по 2-летним немецким государственным облигациям снизились на 0,4 базовых пункта, то проценты по 10-летним гособлигациям выросли на 12 пунктов. Положительную доходность среди облигаций в нашем портфеле показали европейские спекулятивные облигации (+0,4%). Цены на корпоративные облигации инвестиционного уровня стран еврозоны упали на 0,5%. Это произошло, в основном, из-за роста процентных ставок по государственным облигациям еврозоны. Тем не менее, рискованные маргиналы немного увеличились. Облигации развивающихся рынков, деноминированные в евро, за месяц потеряли 1,1%.

Прогноз на ближайшее будущее

Мы положительно оцениваем перспективы рынков акций в ближайшие месяцы. Поэтому в июне удельный вес акций будет сохранен на уровне немного выше нейтрального. Настроения на рынках все же испортились вследствие роста процентных ставок и потому, что ценовая привлекательность акций по сравнению с корпоративными облигациями уменьшилась. По сравнению с облигациями в целом уровень цен акций по-прежнему остаётся привлекательным. Рост прибыльности ускорился. В ближайшие месяцы рост экономики окажет благоприятное влияние на рынки акций. Серьезным риском для акций в ближайшее время может оказаться неплатежеспособность Греции и связанные с этим ограничения на вывод капитала. Поэтому в региональном разрезе мы закрываем перевесы и недовесы. В мае в фонде в перевесе были акции развивающихся рынков, а в недовесе – акции Соединенного Королевства и США.

Что касается рынков процентных ставок, то мы считаем, что волатильный период продолжится. Не исключён дальнейший рост процентных ставок для бумаг с длительным сроком в обстоятельствах, когда в начале года в основе сильного спада лежал прогноз об увеличении вероятности дефляции в еврозоне. По нашим оценкам, экономический рост в еврозоне и темпы инфляции несколько увеличатся во второй половине года. Мы считаем маловероятным, что процентные ставки по краткосрочным глобальным облигациям могут серьезно вырасти с нынешнего уровня. Замедляется экономический рост в Китае, а это отрицательно влияет как на рост мировой экономики, так и на инфляцию. Цикл повышения процентных ставок со стороны Федерального Резерва, очевидно, также будет достаточно медленным и осторожным. Тем не менее, все еще ожидается, что повышение процентных ставок будет продолжаться в течение следующего периода времени.

* Настоящий комментарий является неофициальным переводом на русский язык с оригинала на эстонском языке. В случае любых противоречий основанием является версия на эстонском языке. Упоминание индексов в комментариях не означает, что инвестиционная политика фонда связана с отслеживанием доходности упомянутого или какого-либо иного индекса.

* Стоимость пая фонда с течением времени может как расти, так и снижаться. Доходность фонда в предыдущие периоды времени не является обещанием или отсылкой к доходности фонда в последующие периоды времени.

** Методика расчета средней платы за управление активами фонда представлена в проспекте обязательных пенсионных фондов.

Настоящий документ и содержащаяся в нем информация не может рассматриваться в качестве совета или консультации по инвестированию. Пожалуйста, ознакомьтесь с условиями и проспектами фондов в интернете по адресу www.swedbank.ee/fondid. Для получения дополнительной информации просим обращаться в Службу инвестиционной поддержки клиентов Swedbank по телефону +372 613 1606 по рабочим дням с 8:30 до 18:00 или посетить ближайшее отделение Swedbank.