

# Пенсионный фонд Swedbank K10

Отчет фонда | По состоянию на 28 февраля 2022

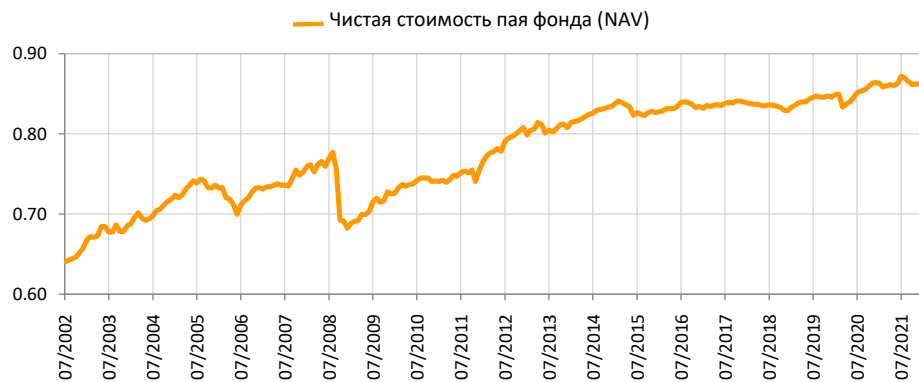
## Инвестиционные принципы

Фонд является фондом обязательной накопительной пенсии. Основная цель его деятельности – обеспечить владельцам паёв фонда дополнительный доход к государственной пенсии после достижения ими пенсионного возраста. Как минимум 80% активов фонда инвестируются в облигации, инструменты денежного рынка, депозиты кредитных учреждений и прочие активы, разрешённые правовыми актами, а также в такие фонды, активы которых инвестируются в основном в вышеуказанные активы. Остальную часть активов фонда разрешено инвестировать в акции, недвижимые вещи и прочие активы, разрешённые правовыми актами.

## Общие данные

Управляющая компания	Swedbank Investeerimisfondid AS
Управляющие портфелем	Ene Õunmaa, Katrin Rahe, Pertti Rahnel
Год основания	2002
ISIN	EE3600019733
Чистая стоимость активов фонда	41 352 163 EUR
Чистая стоимость пая фонда (NAV)	0.83876 EUR
Текущие платы	0.42%
Плата за вступление в фонд	0%
Плата за выход из фонда	0%

## Доходность Фонда\*



## Историческая доходность\*

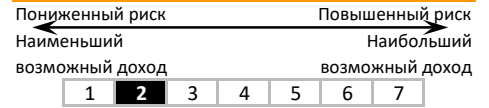
	с начала года	1 месяц	3 месяца	1 год	2 года	3 года	5 лет с создания	
Доходность	-2.8%	-2.1%	-2.7%	-2.3%	-1.3%	0.4%	0.4%	31.2%
Доходность за год				-2.3%	-0.6%	0.1%	0.1%	1.4%
Год	2014	2015	2016	2017	2018	2019	2020	2021
Доходность	3.2%	-0.9%	0.9%	0.7%	-1.3%	2.0%	2.2%	-0.2%

Волатильность доходности (данные за 3 года) 2.1%

## Крупные инвестиции (%)

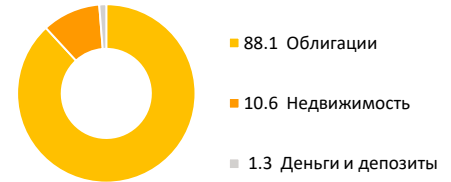
Распределение портфеля облигаций	Доля
Luminor Bank AS 0.792% 03.12.2024	4.9
Swedbank AB 0.200% 12.01.2028	2.9
Stellantis NV 4.500% 07.07.2028	2.9
Traton Finance Luxembourg SA 0.750% 24.03.2029	2.8
Volkswagen Financial Services AG 3.375% 06.04.2028	2.8
Signify NV 2.000% 11.05.2024	2.5
Altum AS 1.300% 07.03.2025	2.5
ING Groep VAR 26.05.2031	2.5
UPM-Kymmene Oyj 0.125% 19.11.2028	2.2
Banque Federative du Credit Mutuel SA 0.250% 19.07.2028	2.2

## Степень риска



Указанные в шкале категории основаны на колебании стоимости имущества Фонда за последние пять лет.

## Состав активов (%)



## Распределение портфеля облигаций по регионам (%)



## Портфель по валютам (%)



## Распределение портфеля облигаций согласно дюрации (%)

