

## Swedbanki pensionifond Konservatiivne

Faktileht | Seisuga 30 aprill 2026

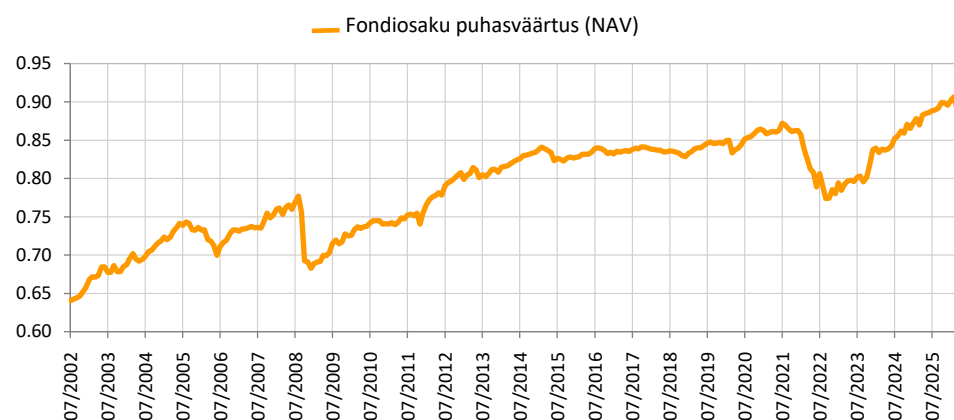
## Investeeringispõhimõtted

Fond on kohustusliku kogumispensioni fond, mille tegevuse põhieesmärgiks on võimaldada Fondi osakuomanikele pärast pensioniikka jõudmist täiendav sissetulek lisaks riiklikule pensionile. Vähemalt 80% Fondi varadest investeeritakse ettevõtete, valitsuste ning muude üksuste võlakirjadesse, rahaturuinstrumentidesse, krediitiasutuste hoiustesse ja muusse õigusaktidega lubatud varasse ning sellistesse fondidesse, mille vara investeeritakse peamiselt eelnimetatud varasse. Ülejäänud osa Fondi varast on lubatud investeerida aktsiatesse, kinnisasjadesse ja muusse õigusaktidega lubatud varasse.

## Üldandmed

Fondivalitseja	Swedbank Investeeringufondid AS
Portfelli haldurid	Ene Ōunmaa, Pertti Rahnel
Asutamisaasta	2002
ISIN	EE3600019733
Fondi varade puhasväärtus	38 301 254 EUR
Fondiosaku puhasväärtus (NAV)	0.89867 EUR
Jooksvad tasud	0.47%
Sisenemistasu	0%
Väljumistasu	0%

## Fondi tootlus\*



## Ajalooline tootlus\*

	aasta algusest	1 kuu	3 kuud	1 aasta	2 aastat	3 aastat	5 aastat	loomisest
Kogutootlus	0.3%	0.7%	-0.4%	1.8%	7.4%	12.8%	4.3%	40.6%
Aasta baasil tootlus				1.8%	3.6%	4.1%	0.9%	1.4%
Aasta	2018	2019	2020	2021	2022	2023	2024	2025
Tootlus	-1.3%	2.0%	2.2%	-0.2%	-9.6%	7.3%	3.4%	3.5%

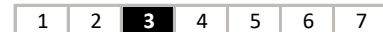
Tootluse standardhälve (viimase 3 a põhjal) 2.7%

## Suurimad investeeringud (%)

Portfell	Osakaal
Spain Government 5.150% 31.10.2028	11.3
Italy Government 2.800% 01.12.2028	10.5
East Capital Baltic Property Fund III	9.6
Germany Government 0.000% 15.11.2028	7.3
Luminor Bank VAR 08.06.2027	2.8
Ignitis Grupe AB 2.000% 21.05.2030	2.0
Birdeye Timber Fund 2	1.8
Verizon Communications Inc 0.375% 22.03.2029	1.4
LHV Group 9.500% (Perpetual)	1.4
Altum 3.576% 30.05.2030	1.4

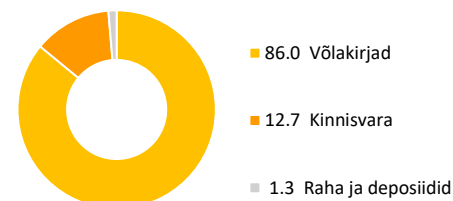
## Riskiaste

Madalam risk ← Kõrgem risk  
Väiksem võimalik tulu Kõrgem võimalik tulu

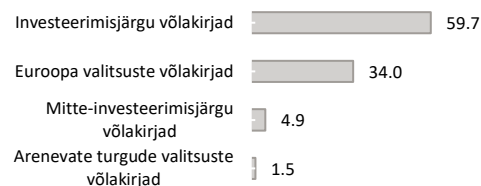


Skaalal toodud kategooriad põhinevad Fondi vara või asjakohase varade allokatiooni väärtuse kõikumisel viimase viie aasta jooksul.

## Varade jaotus (%)



## Võlakirjaportfelli jaotus (%)



## Portfelli jaotus valuutade järgi (%)



## Võlakirjaportfell kestuse järgi (%)

