



Swedbanki pensionifond Konservatiivne

Faktileht | Seisuga 31 detsember 2025

Investeeringispõhimõtted

Fond on kohustusliku kogumispensioni fond, mille tegevuse põhieesmärgiks on võimaldada Fondi osakuomanikele pärast pensioniikka jõudmist täiendav sissetulek lisaks riiklikule pensionile. Vähemalt 80% Fondi varadest investeeritakse ettevõtete, valitsuste ning muude üksuste võlakirjadesse, rahaturuinstrumentidesse, krediiasutuste hoiuksesse ja muusse õigusaktidega lubatud varasse ning sellistesse fondidesse, mille vara investeeritakse peamiselt eelnimetatud varasse. Ülejäänud osa Fondi varast on lubatud investeerida aktsiatesse, kinnisasjadesse ja muusse õigusaktidega lubatud varasse.

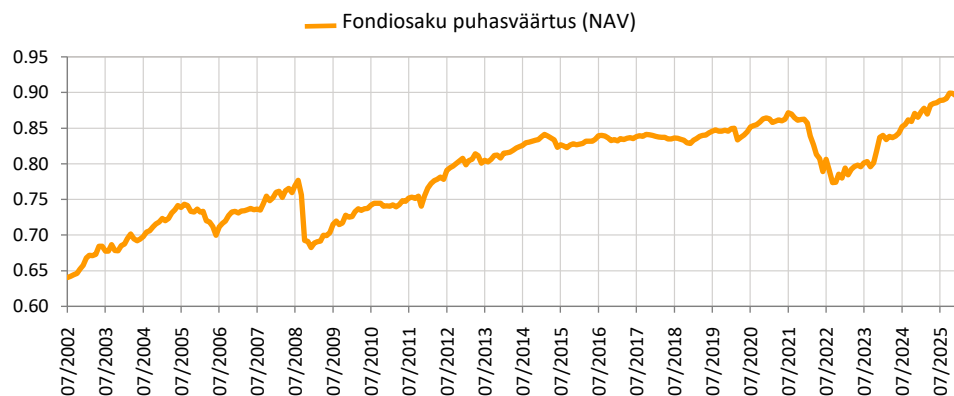
Üldandmed

Fondivalitseja	Swedbank Investeeringufondid AS
Portfellihooldurid	Ene Öunmaa, Pertti Rahnel
Asutamisaasta	2002
ISIN	EE3600019733

Fondi varade puhasväärtus	38 277 892 EUR
Fondiosaku puhasväärtus (NAV)	0.89575 EUR

Jooksvad tasud	0.47%
Sisenemistasu	0%
Väljumistasu	0%

Fondi tootlus*



Ajalooline tootlus*

	aasta algusest	1 kuu	3 kuud	1 aasta	2 aastat	3 aastat	5 aastat	loomisest
Kogutootlus	3.5%	-0.3%	0.5%	3.5%	7.0%	14.8%	3.6%	40.2%
Aasta baasil tootlus				3.5%	3.4%	4.7%	0.7%	1.4%

Aasta	2018	2019	2020	2021	2022	2023	2024	2025
Tootlus	-1.3%	2.0%	2.2%	-0.2%	-9.6%	7.3%	3.4%	3.5%

Tootluse standardhälve (viimase 3 a põhjal) 2.8%

Suurimad investeeringud (%)

Portfell	Osakaal
East Capital Baltic Property Fund III	9.5
Luminor Bank VAR 08.06.2027	2.8
Germany Government Bond 2.500% 15.02.2035	2.6
French Republic Government Bond 1.250% 25.05.2034	2.5
Belgium Government Bond 3.000% 22.06.2033	2.1
Ignitis Grupe AB 2.000% 21.05.2030	2.0
Spain Government Bond 1.850% 30.07.2035	1.9
Birdeye Timber Fund 2	1.8
French Republic Government Bond 3.500% 25.11.2035	1.8
Germany Government Bond 2.300% 15.02.2033	1.8

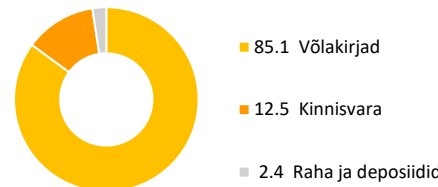
Riskiaste

Madalam risk ← Kõrgem risk
 Väiksem võimalik tulu Kõrgem võimalik tulu

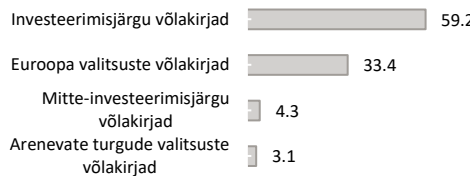


Skaalal toodud kategooriad põhinevad Fondi vara või asjakohase varade allokatiooni väärtuse kõikumisel viimase viie aasta jooksul.

Varade jaotus (%)



Võlakirjaportfelli jaotus (%)



Portfelli jaotus valuutade järgi (%)



Võlakirjaportfell kestuse järgi (%)

