

# Swedbanki pensionifond Konservatiivne

Faktileht | Seisuga 31 detsember 2022

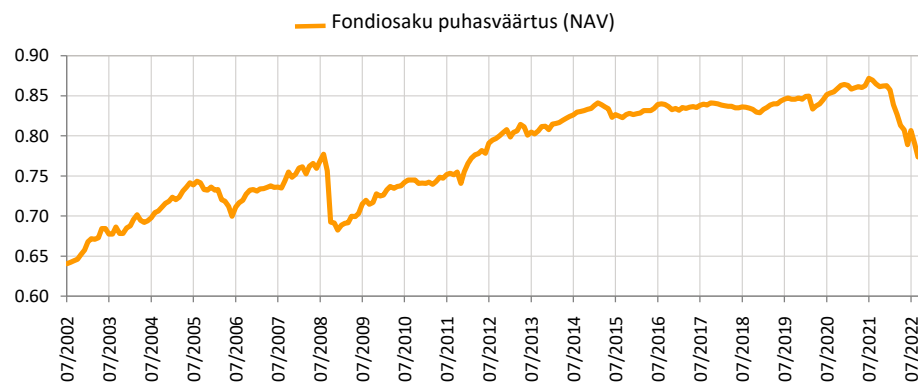
## Investeeringipõhimõtted

Fond on kohustusliku kogumispensioni fond, mille tegevuse põhieesmärgiks on võimaldada Fondi osakuomanikele pärast pensioniikka jõudmist täiendav sissetulek lisaks riiklikule pensionile. Vähemalt 80% Fondi varadest investeeritakse ettevõtete, valitsuste ning muude üksuste võlakirjadesse, rahaturuinstrumentidesse, krediidiastutuste hoiustesse ja muusse õigusaktidega lubatud varasse ning sellistesse fondidesse, mille vara investeeritakse peamiselt eelnimetatud varasse. Ülejäänud osa Fondi varast on lubatud investeerida aktsiatesse, kinnisasjadesse ja muusse õigusaktidega lubatud varasse.

## Üldandmed

Fondivalitseja	Swedbank Investeeringufondid AS
Portfellihooldurid	Ene Öunmaa, Katrin Rahe, Pertti Rahnel
Asutamisaasta	2002
ISIN	EE3600019733
Fondi varade puhasväärtus	39 021 284 EUR
Fondiosaku puhasväärtus (NAV)	0.78000 EUR
Jooksvad tasud	0.42%
Sisenemistasu	0%
Väljumistasu	0%

## Fondi tootlus\*



### Ajalooline tootlus\*

	aasta algusest	1 kuu	3 kuud	1 aasta	2 aastat	3 aastat	5 aastat	loomisest
Kogutootlus	-9.6%	-0.7%	0.8%	-9.6%	-9.8%	-7.8%	-7.1%	22.0%
Aasta baasil tootlus				-9.6%	-5.0%	-2.7%	-1.5%	1.0%

Aasta	2015	2016	2017	2018	2019	2020	2021	2022
Tootlus	-0.9%	0.9%	0.7%	-1.3%	2.0%	2.2%	-0.2%	-9.6%

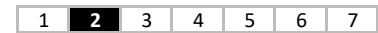
Tootluse standardhälve (viimase 3 a põhjal) 4.7%

## Suurimad investeeringud (%)

Võlakirjaportfell	Osakaal
Lyxor US Treasury 1-3Y DR UCITS ETF	14.9
iShares USD Treasury Bond 1-3yr UCITS ETF	12.4
Luminor Bank AS 0.792% 03.12.2024	4.8
Altum AS 1.300% 07.03.2025	2.5
Nykredit Realkredit AS 0.250% 13.01.2026	2.0
City of Tallinn FRN 29.11.2027	1.8
Volkswagen Financial Services AG 3.375% 06.04.2028	1.7
Ignitis Grupe AB 2.000% 21.05.2030	1.7
Ferrovial Emisiones SA 1.382% 14.05.2026	1.7
Vodafone Group PLC 2.200% 25.08.2026	1.5

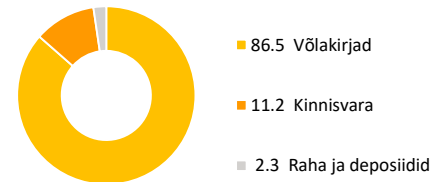
## Riskiaste

Madalam risk ← → Kõrgem risk  
Väiksem võimalik tulu → Kõrgem võimalik tulu

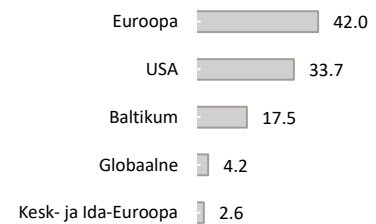


Skaalal toodud kategooriad põhinevad Fondi vara või asjakohase varade allokatsiooni väärtuse kõikumisel viimase viie aasta jooksul.

## Varade jaotus (%)



## Võlakirjaportfell regioonide järgi (%)



## Portfell valuutade järgi (%)



## Võlakirjaportfell kestuse järgi (%)

