

# SEB Aktiivne Pensionifond



**Fondijuht:** Vahur Madisson  
**Investeermiskogemus:** 14 aastat

## Tähtsamad näitajad

|                       |                   |
|-----------------------|-------------------|
| Fondiosaku ISIN kood: | EE3600074076      |
| Asutamisaasta         | 2004              |
| Fondivalitseja        | AS SEB Varahaldus |
| Valuuta               | EEK               |
| Osaku hind asutamisel | 10,00             |
| Osaku puhaskasv (NAV) | 12,3031           |
| Fondi maht (EEK)      | 172 479 566       |
| Fondi maht (EUR)      | 11 023 453        |

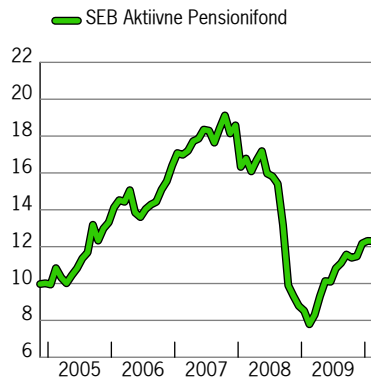
## Dividendid

Reinvesteeritakse

## Tasud

|                            |      |
|----------------------------|------|
| Valitsemistasu (p.a) (%)   | 1,50 |
| Osaku väljalasketasu (%)   | 1,00 |
| Osaku tagasivõtmistasu (%) | 1,00 |
| Depootasu (%)              | 0,19 |

## Osaku hinna liikumine



## Muud näitajad

Fondi märkimiskonto Eesti Pangas:  
3010074077

## Investeeringiprofiil

SEB Aktiivne Pensionifond on vabatahtlik pensionifond (III samm) kogumispensionide seaduse mõistes.

Kuna fond on aktsiafond, kaasneb fondi investeeringuga kõrge risk: osaku puhaskasv võib olulisel määral tõusta või langeda, tuues kaasa investori vara väärtuse kasvu või kahanemise. Lühiajalistele kõikumistele vaatamata on aktsiaindeksid pikaajaliselt alati kasvavalt liikunud, mistõttu on investeeringu soovitatav pikkus üle 5 aasta.

Fond sobib investorile, kes soovib oma pensioniinvesteeringule maksimaalset kasvu olles seejuures valmis investeeringu väärtuse lühiajaliseks kõikumiseks olulisel määral ja kelle pensionivarade kasutamiseni on jäänud üle 5 aasta.

## Tootlus

|               | 2010* | 2009 | 2008  | 2007 | 2006 |
|---------------|-------|------|-------|------|------|
| Fondiosak (%) | 1,0   | 38,7 | -52,7 | 13,4 | 23,1 |

## Kogutootlus

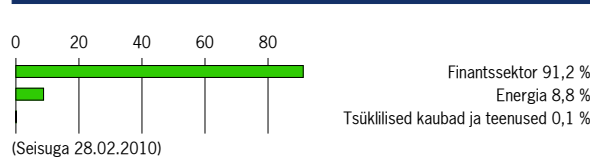
|               | 1 a. | 3 a.  | 5 a. |
|---------------|------|-------|------|
| Fondiosak (%) | 57,9 | -27,6 | 13,6 |

## Keskmine aastatootlus

|               | 3 a.  | 5 a. |
|---------------|-------|------|
| Fondiosak (%) | -10,2 | 2,6  |

\* 2010 aasta tootlus seisuga 28.02.2010

## Jaotus sektorite lõikes



## Fondijuhi kommentaar


Fondijuhi kommentaar [www.seb.ee/kuukommentaari](http://www.seb.ee/kuukommentaari)

Jooksvat teavet osaku hinna ja tootluse kohta saate veebilehelt [www.seb.ee/fondikursid/](http://www.seb.ee/fondikursid/), OMX Fondikeskuse lehelt ja ajalehest „Äripäev”. Nõustamisele registreeruda ja täiendavat informatsiooni saate SEB Panga kontorites ning infotelefonil 665 5100 või kirjutades e-posti aadressile [fondid@seb.ee](mailto:fondid@seb.ee).

Fondi investeeringutegevuse eesmärgiks on osaku reaalkasvatamise pikaajaline kasvatamine lähtuvalt riskide hajutamise põhimõttest. Kuni 100% fondi varadest investeeritakse aktsiatesse ja aktsiatega sarnast investeeringuriski kandvatesse instrumentidesse hajutatult üle kogu maailma.

Kesk- ja Ida-Euroopa riikide soodsas majanduskasvu perioodidel on selle regiooni väärtpaberid fondis enamasti arvestatava osakaaluga, kuid fond ei ole sellele regioonile spetsialiseerunud.

## Risk



5 aastat

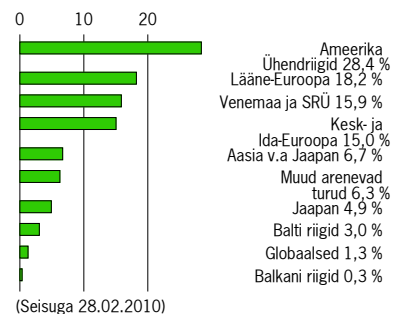
21,49

## Top 10 investeeringud

|   |       |
|---|-------|
| GSAM US Growth Equity Fund                      | 9,4 % |
| SF2- SEB Russia Fond                            | 8,6 % |
| SEB Sicav 1 - SEB Eastern Europe ex Russia Fund | 7,8 % |
| T Rowe Price US Large Cap Growth Equity Fund    | 7,7 % |
| SEB Kasvufond A-osak                            | 6,9 % |
| East Capital Lux Russia Fund USD                | 6,7 % |
| Fidelity European Growth Fund Inc               | 5,1 % |
| S&P Depository Receipts                         | 4,8 % |
| SEB Fund1 - SEB Europe Fund                     | 4,5 % |
| Blackrock European Fund                         | 4,4 % |

(Seisuga 28.02.2010)

## Geograafiline jaotus



Fondi eelmiste perioodide tootlus ega senine tegevuse ajalugu ei tähenda lubadust ega indikaatorit Fondi järgmiste perioodide tootluse või tegevuse eesmärkide täitmise kohta.

Investeeringud Fondi võivad osakuomanikule tuua nii kasumit kui ka kahjumit, Fondi investeeritud rahasumma väärtuse säilimine ei ole garanteeritud. Teatud juhtudel võib Fondi teatud investeeringu väärtus muutuda oluliselt enam kui on tavaliselt omane Fondiga analoogsesse riskiklassi kuuluvatele finantsinstrumentidele.

Enne investeerimisotsuse tegemist palume hoolikalt tutvuda Fondi osakute avaliku pakumise prospekti, lihtsustatud prospekti, tingimuste, aasta- ja poolaastaruannetega ning muude SEB Varahalduse veebilehel Fondi kohta avaldatud andmete ja dokumentidega.

Siin esitatud infot ei tohi siiski ühelgi juhul tõlgendada investeerimisalase nõustamisena, investeerimissoovituseks ega muu investeerimiseks. Investeerimisotsust ei tohiks teha pelgalt käesolevas dokumendis esitatud infoteaduste põhjal. Iga potentsiaalne investor on kohustatud analüüsima tema poolt Fondi kavandatud investeeringu finantsilisi, juriidilisi, regulatiivseid, arvestuslikke ja maksualaseid küsimusi, samuti hindama investeeringuga seotud riske ning investeeringu asjakohasust ja sobivust. Vajadusel on soovitatav küsida põhjalikumalt selgitust professionaalsetelt maksu- ja investeerimisnõustajatelt. Välisriigi isikul tuleks teada oma asukohariigis väärtpaberitehingute kohta kehtestatud nõudeid, sealhulgas valuutavahetuseeskirju ja maksustamisega seotud asjaolusid. Arvestama peab ka sellega, et ühes riigis investorite kaitseks võetud meetmed või neile rakendatavad soodustused ei pruugi laieneda Eestis registreeritud investeerimisfondi osakutega tehtavatele tehingutele. Täpsem info Fondi tegevuse kohta, sh. Fondi tingimused, avaliku pakumise prospekt, finantsaruanded ja muu oluline informatsioon on kättesaadavad SEB Varahalduse veebilehel [www.seb.ee/fondid](http://www.seb.ee/fondid).