

SEB Aktiivne Pensionifond



Fondijuht: Vahur Madisson
Investeermiskogemus: 13 aastat

Tähtsamad näitajad

Fondiosaku ISIN kood:	EE3600074076
Asutamisaasta	2004
Fondivalitseja	AS SEB Varahaldus
Valuuta	EEK
Osaku hind asutamisel	10,00
Osaku puhaväärtus (NAV)	7,7894
Fondi maht (EEK)	88 585 814
Fondi maht (EUR)	5 661 665

Võrdlusindeks

MSCI World	65%
CECE (EUR)	23%
RTX (USD)	12%

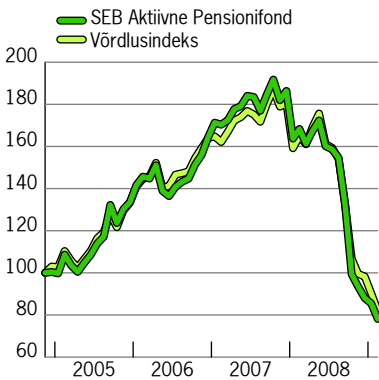
Dividendid

Reinvesteertakse

Tasud

Valitsemistasu (p.a) (%)	1,50
Osaku väljalasketasu (%)	1,00
Osaku tagasivõtmistasu (%)	1,00

Osaku hinna liikumine



Muud näitajad

Fondi märkimiskonto Eesti Pangas:
30100740777

Investeermisprofiil

SEB Aktiivne Pensionifond on vabatahtlik pensionifond (III samm) kogumispensionide seaduse mõistes. Kuna fond on aktsiafond, kaasneb fondi investeermisega kõrge risk: osaku puhaväärtus võib olulisel määral tõusta või langeda, tuues kaasa investori vara väärtuse kasvu või kahanemise. Lühiajalistele kõikumistele vaatamata on aktsiaindeksid pikaajaliselt alati kasvavalt liikunud, mistõttu on investeeringu soovitatav pikkus üle 5 aasta. Fond sobib investorile, kes soovib oma pensioniinvesteeringule maksimaalset kasvu olles seejuures valmis investeeringu väärtuse lühiajaliseks kõikumiseks olulisel määral ja kelle pensionivarade kasutamiseni on jäänud üle 5 aasta.

Tootlus

	2009*	2008	2007	2006	2005
Fondiosak (%)	-11,3	-52,7	13,4	23,1	33,0
Võrdlusindeks (%)	-16,5	-45,5	10,0	23,0	29,4

Kogutootlus

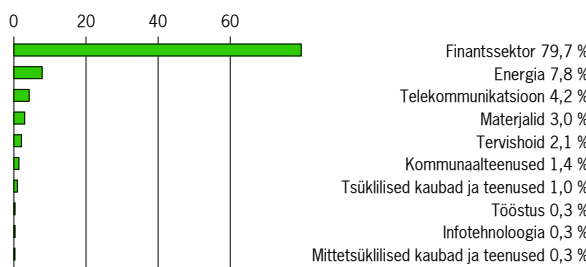
	2 a.	3 a.
Fondiosak (%)	-54,1	-46,4
Võrdlusindeks (%)	-49,4	-43,2

Keskmine aastatootlus

	2 a.	3 a.
Fondiosak (%)	-32,3	-18,8
Võrdlusindeks (%)	-28,8	-17,2

* 2009 aasta tootlus seisuga 28.02.2009

Jaotus sektorite lõikes



(Seisuga 28.02.2009)

Fondijuhi kommentaar

Fondijuhi kommentaar www.seb.ee/kuukommentaar

OLULINE INFO

Fondi eelmiste perioodide tootlus ega senine tegevuse ajalugu ei tähenda lubadust ega indikaatorit Fondi järgmiste perioodide tootluse või tegevuse eesmärkide täitmise kohta. Investeeringud Fondi võivad osakuomanikule tuua nii kasumit kui ka kahjumit, Fondi investeeritud rahasumma väärtuse säilimine ei ole garanteeritud. Teatud juhtudel võib Fondi tehtud investeeringu väärtus muutuda oluliselt enam kui on tavaliselt omane Fondiga analoogsesse riskiklassi kuuluvatele finantsinstrumentidele.

Enne investeermisotsuse tegemist palume hoolikalt tutvuda Fondi osakute avaliku pakkumise prospekti, lihtsustatud prospekti, tingimuste, aasta- ja poolaastaaruannetega ning muude ülalviidatud veebilehel Fondi kohta avaldatud andmete ja dokumentidega.

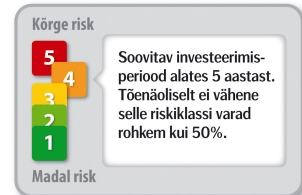
Siin esitatud infot ei tohi siiski ühelgi juhul tõlgendada investeerimisalase nõustamisena, investeerimissoovituse ega muu investeerimisteenusena. Investeermisotsust ei tohiks teha pelgalt käesolevas dokumendis esitatud infote tuginedes. Iga potentsiaalne investor on kohustatud analüüsima tema poolt Fondi kavandatud investeeringu finantsilisi, juriidilisi, regulatiivseid, arvestuslikke ja maksualaseid küsimusi, samuti hindama investeeringuga seotud riske ning investeeringu asjakohasust ja sobivust. Vajadusel on soovitatav küsida põhjalikumalt selgitust professionaalsetelt maksu- ja investeerimisnõustajatelt.

Täpsem info Fondi tegevuse kohta, sh. Fondi tingimused, avaliku pakkumise prospekt, finantsaruanded ja muu oluline informatsioon on kättesaadavad SEB Varahalduse veebilehel www.seb.ee/fondid.

Fondi investeermistegevuse eesmärgiks on osaku reaalkaartu pikaajaline kasvatamine lähtuvalt riskide hajutamise põhimõttest. Kuni 100% fondi varadest investeeritakse aktsiatesse ja aktsiatega sarnast investeermisriski kandvatesse instrumentidesse hajutatult üle kogu maailma.

Kesk- ja Ida-Euroopa riikide soodsas majanduskasvu perioodidel on selle regiooni väärtpaberid fondis enamasti arvestatava osakaaluga, kuid fond ei ole sellele regioonile spetsialiseerunud.

Risk



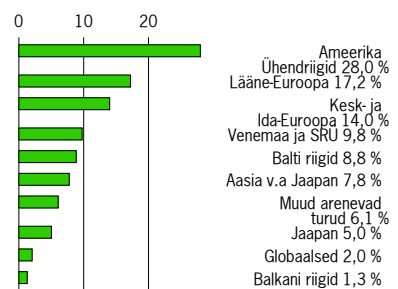
Standardhälve	(%)
2 aastat	24,22
Võrdlusindeksi standardhälve (2.a)	22,54

Top 10 investeeringud

Eaton Vance Emerald US Value Fund	9,0 %
T Rowe Price US Large Cap Growth Equity Fund	7,4 %
Blackrock European Fund	6,6 %
S&P Depository Receipts	6,1 %
GSAM US Growth Equity Fund	5,1 %
Fidelity European Growth Fund Inc	4,9 %
Goldman Sachs Europe Core Flex Portfolio ACC (SEK)	3,4 %
iShares MSCI Taiwan Index Fund	3,2 %
Fidelity Asian Special Situations Fund Inc	3,1 %
SEB Fund 1- SEB Choice Japan Chance/Risk Fund	2,8 %

(Seisuga 28.02.2009)

Geograafiline jaotus



(Seisuga 28.02.2009)

Jooksvat teavet osaku hinna ja tootluse kohta saab veebilehelt www.seb.ee/fondikursid/, OMX Fondikeskuse lehelt ja ajalehest „Äripäev“. Nõustamisele registreerida ja täiendavat informatsiooni saab SEB Panga kontorites ja infotelefonil 665 5100. E-post: fondid@seb.ee.

Investeermisfondi eelmiste perioodide tootlus ei tähenda lubadust ega viidet investeerimisfondi järgmiste perioodide tootluse kohta. Avatud investeerimisfondidesse tehtud investeeringute väärtus võib nii tõusta kui langeda. Investeermisfondid, mis investeerivad välisriikidele, on tundlikud valuutakurside kõikumistele – see omakorda võib põhjustada fondiosaku puhaväärtuse tõusu või languse.

