

SEB Aktiivne Pensionifond



Fondijuht: Vahur Madisson
Investeermiskogemus: 13 aastat

Tähtsamad näitajad

Fondiosaku ISIN kood:	EE3600074076
Asutamisaasta	2004
Fondivalitseja	AS SEB Varahaldus
Valuuta	EEK
Osaku hind asutamisel	10,00
Osaku puhaväärtus (NAV)	8,7810
Fondi maht (EEK)	95 361 440
Fondi maht (EUR)	6 094 707

Võrdlusindeks

MSCI World	65%
CECE (EUR)	23%
RTX (USD)	12%

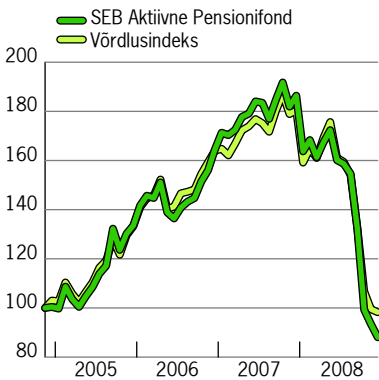
Dividendid

Reinvesteeritakse

Tasud

Valitsemistasu (p.a) (%)	1,50
Osaku väljalasketasu (%)	1,00
Osaku tagasivõtmistasu (%)	1,00

Osaku hinna liikumine



Muud näitajad

Fondi märkimiskonto Eesti Pangas:
30100740777

Investeermisprofiil

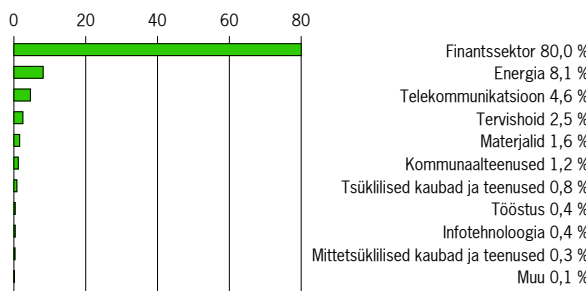
SEB Aktiivne Pensionifond on vabatahtlik pensionifond (III samm) kogumispensionide seaduse mõistes. Kuna fond on aktsiafond, kaasneb fondi investeermisega kõrge risk: osaku puhaväärtus võib olulisel määral tõusta või langeda, tuues kaasa investori vara väärtuse kasvu või kahanemise. Lühiajalistele kõikumistele vaatamata on aktsiaindeksid pikaajaliselt alati kasvavalt liikunud, mistõttu on investeeringu soovitatav pikkus üle 5 aasta. Fond sobib investorile, kes soovib oma pensioniinvesteeringule maksimaalset kasvu olles seejuures valmis investeeringu väärtuse lühiajaliseks kõikumiseks olulisel määral ja kelle pensionivarade kasutamiseni on jäänud üle 5 aasta.

Tootlus	2008	2007	2006	2005
Fondiosak (%)	-52,7	13,4	23,1	33,0
Võrdlusindeks (%)	-45,5	10,0	23,0	29,4

Kogutootlus	1 a.	2 a.	3 a.
Fondiosak (%)	-52,7	-46,4	-34,1
Võrdlusindeks (%)	-45,5	-40,1	-26,3

Keskmine aastatootlus	2 a.	3 a.
Fondiosak (%)	-26,8	-13,0
Võrdlusindeks (%)	-22,6	-9,7

Jaotus sektorite lõikes



(Seisuga 31.12.2008)

Fondijuhi kommentaar

Fondijuhi kommentaar www.seb.ee/kuukommentaar

OLULINE INFO

Fondi eelmiste perioodide tootlus ega senine tegevuse ajalugu ei tähenda lubadust ega indikaatorit Fondi järgmiste perioodide tootluse või tegevuse eesmärkide täitmise kohta.

Investeeringud Fondi võivad osakuomanikule tuua nii kasumit kui ka kahjumit, Fondi investeeritud rahasumma väärtuse säilimine ei ole garanteeritud. Teatud juhtudel võib Fondi tehtud investeeringu väärtus muutuda oluliselt enam kui on tavaliselt omane Fondiga analoogsesse riskiklassi kuuluvatele finantsinstrumentidele.

Enne investeermisotsuse tegemist palume hoolikalt tutvuda Fondi osakute avaliku pakumise prospekti, lihtsustatud prospekti, tingimuste, aasta- ja poolaastaruannetega ning muude ülalviidatud veebilehel Fondi kohta avaldatud andmete ja dokumentidega.

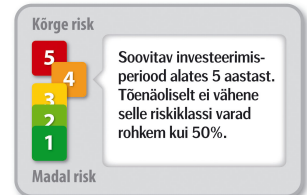
Siin esitatud infot ei tohi siiski ühelgi juhul tõlgendada investeermisalasena, investeermissoovituse ega muu investeermiseteenusena. Investeermisotsust ei tohiks teha pelgalt käesolevas dokumendis esitatud infote tuginedes. Iga potentsiaalne investor on kohustatud analüüsima tema poolt Fondi kavandatud investeeringu finantsilisi, juriidilisi, regulatiivseid, arvestuslikke ja maksualaseid küsimusi, samuti hindama investeeringuga seotud riske ning investeeringu asjakohasust ja sobivust. Vajadusel on soovitatav küsida põhjalikumalt selgitust professionaalsetelt maksu- ja investeermisnõustajatelt.

Täpsem info Fondi tegevuse kohta, sh. Fondi tingimused, avaliku pakumise prospekt, finantsaruanded ja muu oluline informatsioon on kättesaadavad SEB Varahalduse veebilehel www.seb.ee/fondid. Nõustamisele registreerida ja täiendavat informatsiooni saab SEB Panga kontorites ja infotelefoni 665 5100. E-post: fondid@seb.ee.

Fondi investeermistegevuse eesmärgiks on osaku reaalkaartuuse pikaajaline kasvamine lähtuvalt riskide hajutamise põhimõttest. Kuni 100% fondi varadest investeeritakse aktsiatesse ja aktsiatega sarnast investeermisriski kandvatesse instrumentidesse hajutatult üle kogu maailma.

Kesk- ja Ida-Euroopa riikide soodsas majanduskasvu perioodidel on selle regiooni väärtpaberid fondis enamasti arvestatava osakaaluga, kuid fond ei ole sellele regioonile spetsialiseerunud.

Risk



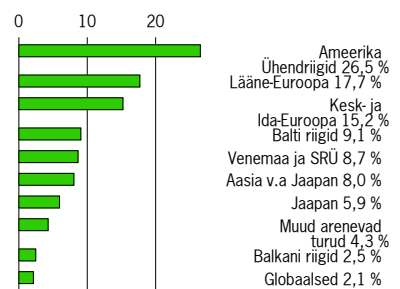
Standardhälve	(%)
2 aastat	24,37
Võrdlusindeksi standardhälve (2.a)	21,67

Top 10 investeeringud

Eaton Vance Emerald US Value Fund	8,7 %
S&P Depository Receipts	6,3 %
Fidelity European Growth Fund Inc	5,1 %
Blackrock European Fund	4,5 %
GSAM US Growth Equity Fund	4,5 %
T Rowe Price US Large Cap Growth Equity Fund	4,2 %
Goldman Sachs Europe Core Flex Portfolio (SEK)	3,1 %
SEB Fund 1- SEB Choice Japan Chance/Risk Fund	3,0 %
iShares MSCI Taiwan Index Fund	3,0 %
Fidelity Asian Special Situations Fund Inc	2,9 %

(Seisuga 31.12.2008)

Geograafiline jaotus



(Seisuga 31.12.2008)

Jooksvat teavet osaku hinna ja tootluse kohta saab veebilehel www.seb.ee/fondid, OMX Fondikeskuse lehel ja aadressil „Aripaev“. Nõustamisele registreerida ja täiendavat informatsiooni saab SEB Panga kontorites ja infotelefoni 665 5100. E-post: fondid@seb.ee.

Investeermisfondi eelmiste perioodide tootlus ei tähenda lubadust ega viidet investeermisfondi järgmiste perioodide tootluse kohta. Avatud investeermisfondidesse tehtud investeeringute väärtus võib nii tõusta kui langeda. Investeermisfondid, mis investeerivad välisriikidele, on tundlikud valuutakurside kõikumistele – see omakorda võib põhjustada fondiosaku puhaväärtuse tõusu või languse.

