

# SEB Aktiivne Pensionifond



**Fondijuht:** Vahur Madisson  
**Investeermiskogemus:** 12 aastat

## Tähtsamad näitajad

Fondiosaku ISIN kood:	EE3600074076
Asutamisaasta	2004
Fondivalitseja	AS SEB Varahaldus
Valuuta	E EK
Osaku hind asutamisel	10,00
Osaku puhasväärtus (NAV)	15,9665
Fondi maht (EEK)	145 330 446
Fondi maht (EUR)	9 288 308

## Võrdlusindeksid

MSCI World	65%
CECE (EUR)	23%
RTX (USD)	12%

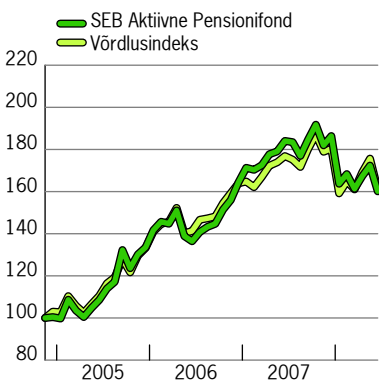
## Dividendid

Reinvesteertakse

## Tasud

Valitsemistasu (p.a) (%)	1,50
Osaku väljalasketasu (%)	1,00
Osaku tagasivõtmistasu (%)	1,00

## Osaku hinna liikumine



## Muud näitajad

Fondi märkimiskonto Eesti Pangas:  
30100740777

## Investeermisprofiil

SEB Aktiivne Pensionifond on vabatahtlik pensionifond (III samm) kogumispensionide seaduse mõistes.

Kuna fond on aktsiafond, kaasneb fondi investeermisega kõrge risk: osaku puhasväärtus võib olulisel määral tõusta või langeda, tuues kaasa investori vara väärtuse kasvu või kahanemise. Lühiajalistele kõikumistele vaatamata on aktsiaindeksid pikaajaliselt alati kasvavalt liikunud, mistõttu on investeeringu soovitatav pikkus üle 5 aasta.

Fond sobib investorile, kes soovib oma pensioniinvesteeringule maksimaalset kasvu olles seejuures valmis investeeringu väärtuse lühiajaliseks kõikumiseks olulisel määral ja kelle pensionivarade kasutamiseni on jäänud üle 5 aasta.

## Tootlus

	2008*	2007	2006	2005
Fondiosak (%)	-14,1	13,4	23,1	33,0
Võrdlusindeks (%)	-10,7	10,0	23,0	29,4

## Kogutootlus

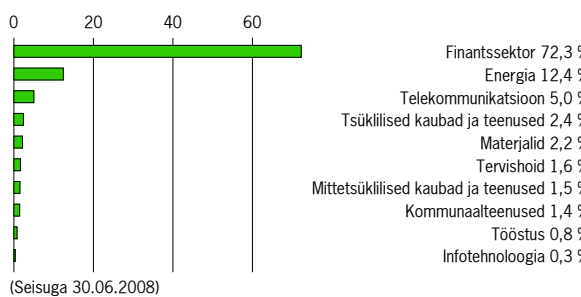
	1 a.	2 a.	3 a.
Fondiosak (%)	-13,0	17,4	47,5
Võrdlusindeks (%)	-8,9	14,1	45,8

## Keskmine aastatootlus

	2 a.	3 a.
Fondiosak (%)	8,3	13,8
Võrdlusindeks (%)	6,8	13,4

\* 2008 aasta tootlus seisuga 30.06.2008

## Jaotus sektorite lõikes



## Fondijuhi kommentaar

Fondiosaku puhasväärtus langes juunis 7,08 %.

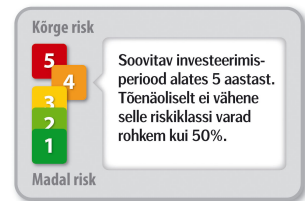
Mai teisest poolest alates kuni juuni lõpuni liikusid maailma aktsiaturud üsna otsustavalt allapoole. Kalendrikuu langused olid peamistel regionaalsetel aktsiaindeksitel kuni 10% ning mitmetel Kesk-Euroopa turgudel veidi rohkemgi. Kahtlemata on peamiseks ajendiks mure inflatsiooni pärast, mida on kergitanud kõrge toormehinnad. Osaliselt on selle põhjuseks USA keskpanga madalate intresside poliitika, mis on nõrgestanud dollari kurssi ning selle kaudu tõstnud toormehindasid. See aga sunnib keskpankasid mõtlema intresside tõstmise peale olukorras, kus majanduskasv on niigi nõrk. Kokkuvõttes on selline kombinatsioon aktsiaturgudele selgelt negatiivne. Arengud inflatsiooni ja keskpankade intressipoliitika osas on tõstnud ka pikaajaliste tähtaegade intressimäärasid, mistõttu lisaks aktsiaturgudele on hinnalangust näidanud ka võlakirjaturul. Mitmekuine vaikelu ettevõtete uudisvoolus on lõppemas peagi algava II kvartali majandustulemuste hooajaga. See peaks aktsiaturgudele lisama positiivsust, sest globaalsed suurfirmitas väljaspool finantssektorit suutsid I kvartalis kasumeid kasvatada ja seda on tänu nõrgale dollarile oodata ka nüüd.

Kesk- ja Ida-Euroopa turgudel paistis silma Türgi nõrkus ja Venemaa suhteline tugevus võrreldes teiste regiooni aktsiaturgudega. See väljendab investorite eelistust tooraineid ekspordivate ja tugeva finantspositsiooniga riikide suhtes. Kuid erinevalt kohalike aktsiaturgude nõrkusest on paljude Kesk- ja Ida-Euroopa riikide valuutad näidanud tugevnemist euro suhtes, mis tuleneb nende riikide kõrgete intresside poliitikast ja korralikust majanduskasvust.

Fondi investeermistegevuse eesmärgiks on osaku reaalkaalu pikaajaline kasvamine lähtuvalt riskide hajutamise põhimõttest. Kuni 100% fondi varadest investeeritakse aktsiatesse ja aktsiatega sarnast investeermisriski kandvatesse instrumentidesse hajutatult üle kogu maailma.

Kesk- ja Ida-Euroopa riikide soodsas majanduskasvu perioodidel on selle regiooni väärtipaberid fondis enamasti arvestatava osakaaluga, kuid fond ei ole sellele regioonile spetsialiseerunud.

## Risk



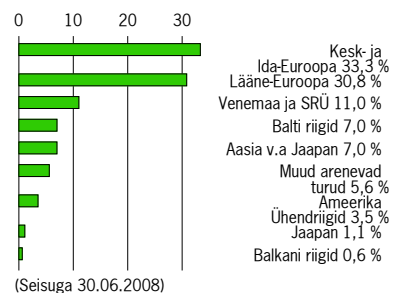
Standardhälve	(%)
2 aastat	14,83
Võrdlusindeksi standardhälve (2.a)	14,38

## Top 10 investeeringud

T Rowe Price US Large Cap Growth Equity Fund	8,8 %
Eaton Vance Emerald US Value Fund	7,4 %
GSAM US Growth Equity Fund	5,2 %
SEB Fund 1- SEB Asset Selection Fund	5,2 %
Gazprom ADR	3,4 %
iShares MSCI Taiwan Index Fund	3,2 %
SEB Fund 1-SEB Nordic Fund	2,7 %
Blackrock European Fund	2,7 %
SEB Fund 1- SEB Choice Japan	
Chance/Risk Fund	2,6 %
SEB Sicav1 - SEB Emerging Markets Fund	2,6 %

(Seisuga 30.06.2008)

## Geograafiline jaotus



Jooksvat teavet osaku hinna ja tootluse kohta saab veebilehelt [www.seb.ee/fondikursid/](http://www.seb.ee/fondikursid/), OMX Fondikeskuse lehelt ja ajalehest „Äripäev“. Nõustamisele registreerida ja täiendavat informatsiooni saab SEB Eesti Ühispaniga kontorites ja infotelefonil 665 5100. E-post: [fondid@seb.ee](mailto:fondid@seb.ee).

Investeermisfondi eelmiste perioodide tootlus ei tähenda lubadust ega viidet investeermisfondi järgmiste perioodide tootluse kohta. Avatud investeermisfondidesse tehtud investeeringute väärtus võib nii tõusta kui langeda. Investeermisfondid, mis investeerivad välisriikidele, on tundlikud valuutakurside kõikumistele – see omakorda võib põhjustada fondiosaku puhasväärtuse tõusu või languse.