

# SEB Ühispanga Aktiivne Pensionifond

Täiendava kogumispensiooni fond, mille fondivalitseja on AS SEB Ühispanga Fondid

30. juuni 2006

## INVESTEERIMISPOHIMOTTED

Fondi investeerimistegevuse eesmärgiks on osaku reaalkaalu pikaajaline kasvatamine lähtuvalt riskide hajutamise põhimõttest. Kuni 100% fondi varadest investeeritakse aktsiasse ja aktsiatega sarnast investeerimisriski kandvatesse instrumentidesse hajutatult üle kogu maailma. Kesk- ja Ida-Euroopa riikide soodsa majanduskasvu perioodidel on selle regiooni väärtipaberid fondis enamasti arvestatava osakaaluga, kuid fond ei ole sellele regioonile spetsialiseerunud.

## TÄHTSAMAD NÄITAJAD

Fondi asutamisaasta	2004
Fondijuht	Vahur Madisson, CFA
Võrdlusindeks	MSCI World 65% CECE (EUR) 23% RTX (USD) 12%
Osaku hind asutamisel	10
Valuuta	EEK
Dividendid	reinvesteeritakse
Fondiosaku ISIN kood	EE3600074076
Fondi märkimiskonto Eesti Pangas	30100740777

## TASUD

Osaku väljalasketasu	1%
Osaku tagasivõtmistasu	1%
Valitsemistasu (p.a)	1,5%

## HINNAINFO

www.seb.ee  
www.pensionikeskus.ee  
ajaleht "Aripäev"

## NÕUSTAMINE JA INFORMATSIOON

SEB Eesti Ühispanga kontorid  
SEB Eesti Ühispanga infotelefon 66 55 100  
E-post fondid@seb.ee

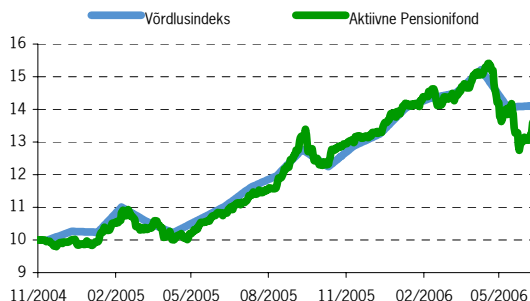
## KALENDRIAASTA TOOTLUS

Aasta*	Fondi maht 31/12 (milj)	Osaku puhasväärtuse kasv	Võrdlusindeksi kasv
2005	30,510	33,0%	29,1%
2006	43,802	2,2%	6,5%

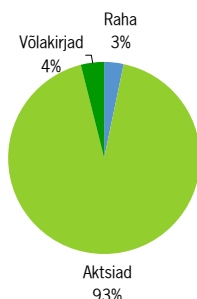
\* 2006. aasta näitajad seisuga

30.06.2006

## OSAKU HINNA LIIKUMINE



## VARAKLASSIDE JAOTUS



## TOOTLUS

Kogukasv	Fond	Võrdlusindeks
aasta algusest	2,2%	6,5%
1 aasta algusest	25,7%	28,0%
	36,0%	-
<b>Keskmine aastakasv</b>		
algusest	22,4%	-

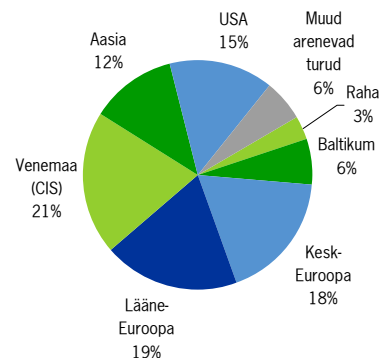
## MUUD NÄITAJAD

Fondi maht (EEK)	43 801 829
Osaku puhasväärtus (NAV)	13,6022

## TOP 5 INVESTEERINGUD

Positsioon	Osakaal fondis
Fidelity European Growth Fund Inc	8,9%
SEB Fund 1- SEB Japan Chance/Risk	6,1%
SEB Sicav 2 - SEB Europe	5,6%
JSC Gazprom	5,4%
SEB Sicav 2 - SEB Europe	4,2%

## GEOGRAAFILINE JAOTUS



## FONDIJUHI KOMMENTAAR

SEB Ühispanga Aktiivse Pensionifondi puhasväärtus kahanes juunis 1,77% võrra.

Juunikuu esimesel poolel jätkus maikuu alanud aktsiaturgude langus. Kuu keskel peale Ühendriikide kolmandat järjestikust ootustest kõrgema tarbijahinnaindeksi avaldamist alustasid aktsiahinnad hoopis liikumist ülespoole, mis tõestas, et aktsiaturud olid selleks hetkeks tugevalt ülemüüdnud. Seejärel kuu lõpus USA Föderaalreservi intresside tõstmise otsusele järgnenud kommentaar sisaldas varasemast leebemat sõnastust inflatsiooni- ja majanduse aeglustumise ohtude suhtes ning kajastas hästi turgude arvamust hetkeolukorrast, mille järel liikusid aktsiaturud paari päevaga märgatavalt ülespoole. Kuu jooksul ilmunud majanduskasvu näitajad viitavad kasvu aeglustumisele Ühendriikides ning kasvu kiirenemisele Euroopas ja Jaapanis. Üldiselt on maailma majanduskasvu tipu lähedal ja finantsturgudel puudub kindlustunne edasiste arengute suhtes. Piisavalt ühtse arusaama puudumine aga teinud investorid kartlikuks ja tõstnud aktsiaturgude volatiilsust.

Kesk- ja Ida-Euroopas on kuu jooksul avaldatud väga tugevad Poola majanduskasvu näitajad, mistõttu Poola aktsiaturg on peale korrigeerimist teinud ulatusliku pörke ülespoole. Ungari ja Türgi kui nõrgemate fundamentaalsete näitajatega riikide aktsiad ei ole nii kiiresti taastunud olukorras, kus pigem eelistatakse tugevas rahalises positsioonis riike. Viimast tõestab ka Venemaa aktsiaturu pööre juunikuu arvestuses plusspoolele, mida on toetanud kõrge naftahind ja hea fiskaalseis.



Fondijuht: Vahur Madisson, CFA

Ajalooline tootlus ei garanteeri samasugust tootlust tulevikus. Avatud investeerimisfondidesse tehtud investeeringute väärtus võib nii tõusta kui langeda. Investeerimisfondid, mis investeerivad välisriikidele, on tundlikud valuutakursside kõikumistele, see omakorda võib põhjustada fondide osaku puhasväärtuse tõusu või languse.