

# SEB Ühispanga Aktiivne Pensionifond

Täiendava kogumispensiooni fond, mille fondivalitseja on AS SEB Ühispanga Fondid

30. aprill 2006

## INVESTEERIMISPÕHIMÕTTED

Fondi investeerimistegevuse eesmärgiks on osaku reaalkaalu pikaajaline kasvatamine lähtuvalt riskide hajutamise põhimõttest. Kuni 100% fondi varadest investeeritakse aktsiatesse ja aktsiatega sarnast investeerimisriski kandvatesse instrumentidesse hajutatult üle kogu maailma. Kesk- ja Ida-Euroopa riikide soodsas majanduskasvu perioodidel on sellele regioonile väärtipaberid fondis enamasti arvestatava osakaaluga, kuid fond ei ole sellele regioonile spetsialiseerunud.

## TÄHTSAMAD NÄITAJAD

Fondi asutamisaasta	2004
Fondijuht	Vahur Madisson, CFA
Võrdlusindeks	MSCI World 65% CECE (EUR) 23% RTX (USD) 12%
Osaku hind asutamisel	10
Valuuta	EEK
Dividendid	reinvesteeritakse
Fondiosaku ISIN kood	EE3600074076
Fondi märkimiskonto Eesti Pangas	30100740777

## TASUD

Osaku väljalasketasu	1%
Osaku tagasivõtmistasu	1%
Valitsemistasu (p.a)	1,5%

## HINNAINFO

www.seb.ee  
www.pensionikeskus.ee  
ajaleht "Aripäev"

## NÕUSTAMINE JA INFORMATSIOON

SEB Eesti Ühispanga kontorid  
SEB Eesti Ühispanga infotelefon 66 55 100  
E-post fondid@seb.ee



Fondijuht: Vahur Madisson, CFA

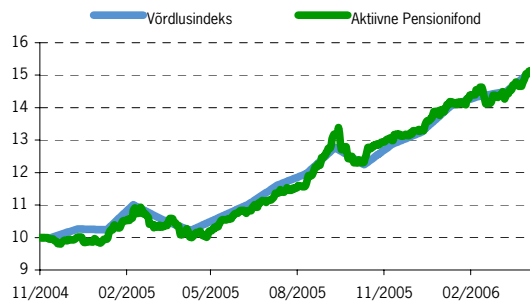
## KALENDRIAASTA TOOTLUS

Aasta *	Fondi maht 31/12 (milj)	Osaku puhasväärtuse kasv	Võrdlusindeksi kasv
2005	30,510	33,0%	29,1%
2006	45,078	13,1%	14,8%

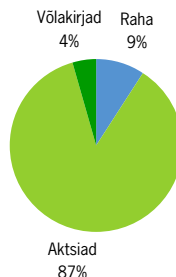
\* 2006. aasta näitajad seisuga

30.04.2006

## OSAKU HINNA LIIKUMINE



## VARAKLASSIDE JAOTUS



## TOOTLUS

Kogukasv	Fond	Võrdlusindeks
aasta algusest	13,1%	14,8%
1 aasta algusest	50,4%	48,9%
	50,6%	-
<b>Keskmine aastakasv</b>		
algusest	35,2%	-

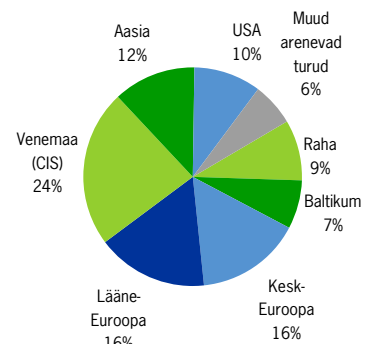
## MUUD NÄITAJAD

Fondi maht (EEK)	45 077 857
Osaku puhasväärtus (NAV)	15,0642

## TOP 5 INVESTEERINGUD

Positsioon	Osakaal fondis
SEB Sicav 2 - SEB Europe	8,2%
Fidelity European Growth Fund Inc	8,1%
SEB Fund 1- SEB Japan Chance/Risk	6,3%
JSC Gazprom	5,8%
SEB Latinamerikafond	4,5%

## GEOGRAAFILINE JAOTUS



## FONDIJUHI KOMMENTAAR

SEB Ühispanga Aktiivse Pensionifondi puhasväärtus tõusis aprillis 4,38% võrra.

Globaalsed aktsiaturud olid kuu jooksul mõeldukalt tugevad. Aktsiaturgude soodsaid arenguid soosiv keskkond eksisteeris endiselt ka aprillikuus – tugev globaalne majanduskasv, alalhoidlik inflatsioon ja suur riskijanu koos likviidsusega on pikaajalised mõjurid, mis jällegi aktsiaturgudele suuna andsid. Majandusnäitajad peamistes tööstusriikides näitavad pigem majanduskasvu kiirenemist kui püsivust. Nii tarbijausaldus kui tööstusaktiivsuse indeksid liiguvad tõusvas joones. Märtsi inflatsiooninäitajad ületasid mõnevõrra ootusi Ühendriikides ja Euroopas.

Peamised aktsiaindeksid Euroopas ja Ühendriikides kasvasid ligi 1% ning Jaapani peamine indeks langes 0,5%. Suurima tõusuga piirkonnad olid jällegi Lääne-Ameerika (+3%) ning Kesk- ja Ida-Euroopa (+10%). Viimatimainitud regioonis võis aprillis täheldada tööstussektori elavnemist ja kohalike valuutade tugevnemist. Toorainehindade tõusu toel näitasid eriliselt tugevust energia ja materjalide sektorite aktsiahinnad. See on tähendanud Venemaa aktsiaturu kiiret tõusu. Samuti võib esile tõsta Poolat, kus lisaks majanduse elavnemisele on inflatsiooniväljavaade väga soodne sealse aktsiaturu jaoks.

Ajalooline tootlus ei garanteeri samasugust tootlust tulevikus. Avatud investeerimisfondidesse tehtud investeeringute väärtus võib nii tõusta kui langeda. Investeerimisfondid, mis investeerivad välisriikidesse, on tundlikud valuutakursside kõikumistele, see omakorda võib põhjustada fondide osaku puhasväärtuse tõusu või languse.