

SEB Ühispanga Aktiivne Pensionifond

Täiendava kogumispensiooni fond, mille fondivalitseja on AS SEB Ühispanga Fondid

31. detsember 2005

INVESTEERIMISPÕHIMÕTTED

Fondi investeerimistegevuse eesmärgiks on osaku reaalkaalu pikaajaline kasvatamine lähtuvalt riskide hajutamise põhimõttest. Kuni 100% fondi varadest investeeritakse aktsiatesse ja aktsiatega sarnast investeerimisriski kandvatesse instrumentidesse hajutatult üle kogu maailma. Kesk- ja Ida-Euroopa riikide soodsas majanduskasvu perioodidel on sellele regioonile väärtipaberid fondis enamasti arvestatava osakaaluga, kuid fond ei ole sellele regioonile spetsialiseerunud.

TÄHTSAMAD NÄITAJAD

Fondi asutamisaasta	2004
Fondijuht	Vahur Madisson, CFA
Võrdlusindeks	MSCI World 65% CECE (EUR) 23% RTX (USD) 12%
Osaku hind asutamisel	10
Valuuta	EEK
Dividendid	reinvesteeritakse
asdfkjaölskdjfolaksdj	
asdfkjaölskdjalkjdf	
Fondiosaku ISIN kood	EE3600074076
Fondi märkimiskonto Eesti Pangas	30100740777

TASUD

Osaku väljalasketasu	1%
Osaku tagasivõtmistasu	1%
Valitsemistasu (p.a)	1,5%

HINNAINFO

www.seb.ee
www.pensionikeskus.ee
ajaleht "Aripäev"

NÕUSTAMINE JA INFORMATSIOON

SEB Eesti Ühispanga kontorid
SEB Eesti Ühispanga infotelefon 66 55 100
E-post fondid@seb.ee



Fondijuht: Vahur Madisson, CFA

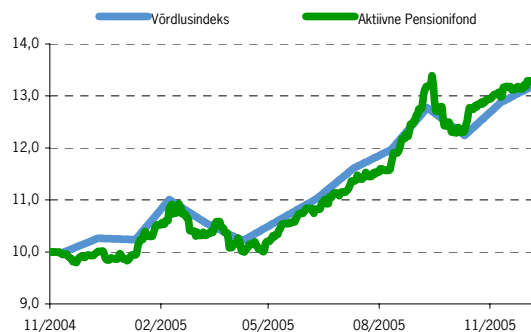
KALENDRIAASTA TOOTLUS

Aasta *	Fondi maht 31/12 (milj)	Osaku puhas- väärtuse kasv	Võrdlus- indeksi kasv
2005	30,510	33,0%	29,1%

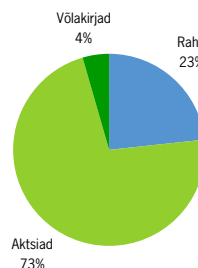
* 2005. aasta näitajad seisuga

31.12.2005

OSAKU HINNA LIIKUMINE



VARAKLASSIDE JAOTUS



TOOTLUS

Kogukasv	Fond	Võrdlusindeks
aasta algusest	33,0%	29,1%
algusest	33,1%	-

Keskmine aastakasv

algusest	29,9%	-
----------	-------	---

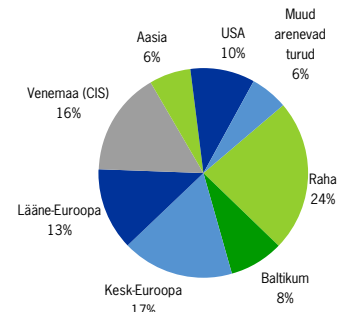
MUUD NÄITAJAD

Fondi maht (EEK)	30 509 652
Osaku puhasväärtus (NAV)	13,3149

TOP 5 INVESTEERINGUD

Positsioon	Osakaal fondis
Fidelity European Growth Fund Inc	6,4%
SEB Sicav 2 - SEB Europe	
Chance/Risk Fund	5,2%
SEB Latinamerikafond	3,3%
ACMGI American Growth Portfolio A	3,2%
Arco Kapital 3 investeerimistöönd	3,1%

GEOGRAAFILINE JAOTUS



FONDIJUHI KOMMENTAAR

Fondi puhasväärtus tõusis detsembris 2,57% võrra ja terve eelmise kalendriaasta jooksul tõusis osaku hind 33,0%.

2005. aasta kujunes investeringute tuluse osas oodatust palju paremaks aastaks. Majanduskasvu mõningane aeglustumine, keskpangade intressimäärade tõstmine ja geopoliitiliselt ning loodusnähtuste poolest teravad sündmused ei suutnud varjutada ettevõtete ja majapidamiste jõukuse kasvu üle maailma. Seda on toinud peamiselt ettevõtluse kiire globaliseerumine ja suurest rahapakumisest tingitud kinnisvara ning väärtipaberihindade tõus. Globaalsed aktsiahinnad tõusid eelmisel aastal 16% ning ületasid oluliselt võlakirjade tootlikkust. Arenenud riikidest oli esirinnas Jaapan 45% tõusuga. Samuti esines väga hästi Euroopa tõustes 25%. Ühendriikide aktsiaturud seevastu jäid tahaplaanile 5% tõusuga. Meie lähipiirkonna arenevatest turgudest olid euro vääringus esiplaanil Türgi +84% ja Venemaa +74%.

Fond on positsioneeritud osalemaks küpses ja laiapõhjalises maailmamajanduse kasvutsükliis, millega kaasnevad kõrged ressursihinnad, investeringute kasv ja jätkuv investorite riskivalmidus. Seetõttu oleme viimasel ajal veidi rohkem kui varem tähelepanu pööranud Jaapani ja arenevatele aktsiaturgudele. Jätkame rõhuasetusega Kesk- ja Ida-Euroopa aktsiaturgude suunas.

Ajalooline tootlus ei garanteeri samasugust tootlust tulevikus. Avatud investeerimisfondidesse tehtud investeringute väärtus võib nii tõusta kui langeda. Investeerimisfondid, mis investeerivad välisriikidele, on tundlikud valuutakurside kõikumistele, see omakorda võib põhjustada fondide osaku puhasväärtuse tõusu või languse.

SEB

EESTI ÜHISPANK