

# SEB Energiline Pensionifond



**Fondijuht:** Vahur Madisson  
**Investeeringukogemus:** 16 aastat

## Tähtsamad näitajad

|                           |                   |
|---------------------------|-------------------|
| Fondiosaku ISIN kood:     | EE3600103297      |
| Asutamisaasta             | 2009              |
| Fondivalitseja            | AS SEB Varahaldus |
| Baasvaluuta               | EUR               |
| Osaku hind asutamisel     | 0,64              |
| Osaku puhaskäivitus (NAV) | 0,69432           |
| Fondi maht (EUR)          | 5 711 163         |

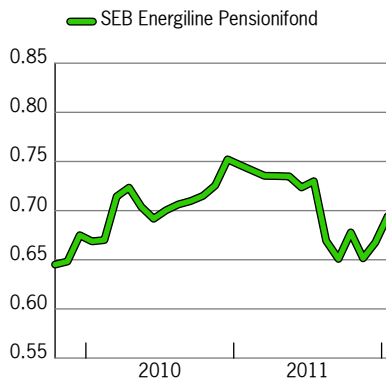
## Dividendid

Reinvesteeringutakse

## Tasud

|                            |      |
|----------------------------|------|
| Valitsemistasu (p.a) (%)   | 1,70 |
| Osaku väljalasketasu (%)   | 0,00 |
| Osaku tagasivõtmistasu (%) | 1,00 |
| Depootasu (%)              | 0,12 |

## Osaku hinna liikumine



## Investeeringiprofiil

SEB Energiline Pensionifond on II samba fond, mis investeerib kuni 75% ulatuses fondi varade turuväärtusest aktsiariski kandvatesse väärtpaberitesse, ülejäänud peamiselt võlakirjadesse ja hoiustesse. Aktsiate hinnakõikumised on üldjuhul suuremad kui võlakirjadel, kuid seevastu on aktsiatel pikaajaliselt paremad võimalused kõrgema tootluse saavutamiseks. Suurem võimalik tulu aga tähendab ka suuremat riski – osaku puhaskäivitus võib olulisel määral nii tõusta kui langeda.

Fond sobib keskmisest kõrgema riskitaluvusega inimestele, kellel on pensioniealiseks saamiseni aega enam kui 5 aastat ning kes on valmis kogumisperioodi vältel taluma suurt pensionivara väärtuse kõikumist.

## Tootlus

|  | 2012* | 2011 | 2010 |
|--|-------|------|------|
|--|-------|------|------|

|               |     |       |      |
|---------------|-----|-------|------|
| Fondiosak (%) | 4,0 | -11,2 | 11,4 |
|---------------|-----|-------|------|

## Kogutootlus

|  | 1 a. | 2 a. |
|--|------|------|
|--|------|------|

|               |      |     |
|---------------|------|-----|
| Fondiosak (%) | -7,0 | 3,8 |
|---------------|------|-----|

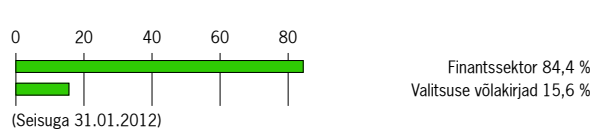
## Keskmine aastatootlus

|  | 2 a. |
|--|------|
|--|------|

|               |     |
|---------------|-----|
| Fondiosak (%) | 1,9 |
|---------------|-----|

\* 2012 aasta tootlus seisuga 31.01.2012

## Jaotus sektorite lõikes



## Fondijuhi kommentaar

Fondijuhi kommentaar [www.seb.ee/kuukommentaar](http://www.seb.ee/kuukommentaar)

Jooksvat teavet osaku hinna ja tootluse kohta saate veebilehelt [www.seb.ee/fondikursid](http://www.seb.ee/fondikursid), Pensionikeskus.ee ja ajalehest „Äripäev”. Nõustamisele registreeruda ja täiendavat informatsiooni saate SEB Panga kontoris ning infotelefonil 665 5100 või kirjutades e-posti aadressile [fondid@seb.ee](mailto:fondid@seb.ee).

Fondi investeerimistegevuse põhieesmärgiks on paigutatud raha ostujõu suurendamine, mis tähendab, et osaku hinna kasv peaks eesmärgi saavutamiseks ületama inflatsiooni.

## Risk

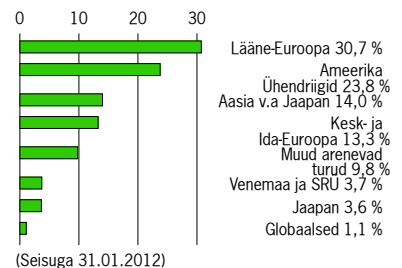


Standardhälve (%)  
2 aastat 10,44

## Top 10 investeeringud

|   |       |
|---|-------|
| CRM US Equity Opportunities                     | 8,2 % |
| William Blair US All Cap Growth Fund            | 8,1 % |
| SEB Sicav 1 - SEB Eastern Europe ex Russia Fund | 6,8 % |
| Bundesrepublik Deutschland 2019                 | 4,8 % |
| JOHCM European Select Values Fund               | 4,5 % |
| Cc Asia Alpha Fund                              | 4,1 % |
| Invesco Asian Equity                            | 3,9 % |
| SF2- SEB Russia Fond                            | 2,9 % |
| Investec Gs Asian Equity                        | 2,9 % |
| Fidelity Active Strategy - Japan Acc JPY        | 2,8 % |

(Seisuga 31.01.2012)



Fondi eelmiste perioodide tootlus ega senine tegevuse ajalugu ei tähenda lubadust ega indikaatorit Fondi järgmiste perioodide tootluse või tegevuse eesmärkide täitmise kohta. Investeeringud Fondi võivad osakuomanikule tuua nii kasumit kui ka kahjumit, Fondi investeeritud rahasumma väärtuse säilimine ei ole garanteeritud. Teatud juhtudel võib Fondi tehtud investeeringu väärtus muutuda oluliselt enam kui on tavaliselt omane Fondiga analoogsesse riskiklassi kuuluvatele finantsinstrumentidele.

Enne investeerimisotsust tegemist palume hoolikalt tutvuda Fondi osakute avaliku pakumise prospekti, lihtsustatud prospekti, tingimuste, aasta- ja poolaastaruannetega ning muude SEB Varahalduse veebilehel Fondi kohta avaldatud andmete ja dokumentidega.

Siin esitatud infot ei tohi siiski ühelgi juhul tõlgendada investeerimisalase nõustamisena, investeerimissoovituseks ega muu investeerimiseks. Investeeringu otsust ei tohiks teha pelgalt käesolevas dokumendis esitatud infoteadustel. Iga potentsiaalne investor on kohustatud analüüsima tema poolt Fondi kavandatud investeeringu finantsilisi, juriidilisi, regulatiivseid, arvestuslikke ja maksualaseid küsimusi, samuti hindama investeeringuga seotud riske ning investeeringu asjakohasust ja sobivust. Vajadusel on soovitatav küsida põhjalikumalt selgitust professionaalsetelt maksu- ja investeerimisnõustajatelt. Välisriigi isikul tuleks teada oma asukohariigis väärtpaberitehingute kohta kehtestatud nõudeid, sealhulgas valuutavahetuseeskirju ja maksustamisega seotud asjaolusid. Arvestama peab ka sellega, et ühes riigis investorite kaitseks võetud meetmed või neile rakendatavad soodustused ei pruugi laieneda Eestis registreeritud investeerimisfondi osakutega tehtavatele tehingutele. Täpsem info Fondi tegevuse kohta, sh. Fondi tingimused, avaliku pakumise prospekt, finantsaruanded ja muu oluline informatsioon on kättesaadavad SEB Varahalduse veebilehel [www.seb.ee/fondid](http://www.seb.ee/fondid).