

SEB Progressiivne Pensionifond



Fondijuht: Vahur Madisson
Investeeringukogemus: 13 aastat

Tähtsamad näitajad

Fondiosaku ISIN kood:	EE3600019725
Asutamisaasta	2002
Fondivalitseja	AS SEB Varahaldus
Valuuta	EEK
Osaku hind asutamisel	10,00
Osaku puhasväärtus (NAV)	10,7340
Fondi maht (EEK)	2 543 926 264
Fondi maht (EUR)	162 586 521

Võrdlusindeks

Merrill Lynch EMU Broad Index	55%
MSCI All Country World Index	29%
CECE Index	10,4%
RTX Index	5,6%

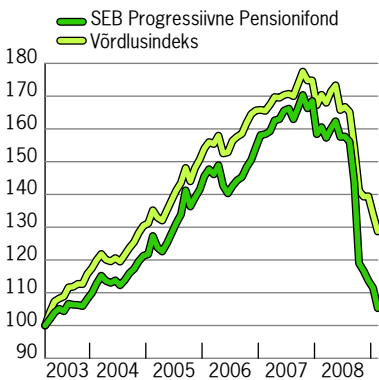
Dividendid

Reinvesteeringutakse

Tasud

Valitsemistasu (p.a) (%)	1,50
Osaku väljalasketasu (%)	1,00
Osaku tagasivõtmistasu (%)	1,00

Osaku hinna liikumine



Muud näitajad

Võlakirjade keskmine krediitireiting: BBB+

Investeeringiprofiil

SEB Progressiivne Pensionifond on kohustuslik pensionifond (II samm) kogumispensionide seaduse mõistes.

Kuna kuni 25% fondi varadest investeeritakse aktsiariski kandvatesse väärtpaberitesse, kaasneb fondi investeerimisega keskmine risk: osaku puhasväärtus võib lühisajaliselt mõeldukalt tõusta või langeda, tuues kaasa investori vara väärtuse kasvu või kahanemise.

Fond sobib investorile, kes soovib II samba varadele maksimaalset tootlust olles seejuures valmis pensionivara väärtuse mõeldukaks kõikumiseks ning kelle pensionieani on jäänud enam kui viis aastat.

Tootlus

	2009*	2008	2007	2006	2005
Fondiosak (%)	-7,4	-32,5	9,1	9,2	16,6
Võrdlusindeks (%)	-7,7	-20,2	5,5	9,9	15,5

Kogutootlus

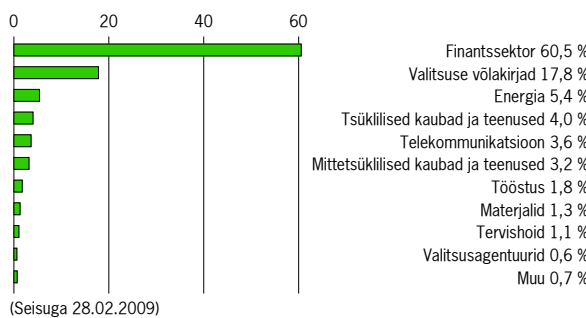
	2 a.	3 a.
Fondiosak (%)	-33,5	-28,7
Võrdlusindeks (%)	-22,2	-17,5

Keskmine aastatootlus

	2 a.	3 a.
Fondiosak (%)	-18,5	-10,7
Võrdlusindeks (%)	-11,8	-6,2

* 2009 aasta tootlus seisuga 28.02.2009

Jaotus sektorite lõikes



Fondijuhi kommentaar

Fondijuhi kommentaar www.seb.ee/kuukommentaar

OLULINE INFO

Fondi eelmiste perioodide tootlus ega senine tegevuse ajalugu ei tähenda lubadust ega indikaatorit Fondi järgmiste perioodide tootluse või tegevuse eesmärkide täitmise kohta.

Investeeringud Fondi võivad osakuomanikule tuua nii kasumit kui ka kahjumit, Fondi investeeritud rahasumma väärtuse säilimine ei ole garanteeritud. Teatud juhtudel võib Fondi tehtud investeeringu väärtus muutuda oluliselt enam kui on tavaliselt omane Fondiga analoogsesse riskiklassi kuuluvatele finantsinstrumentidele.

Enne investeerimisotsuse tegemist palume hoolikalt tutvuda Fondi osakute avaliku pakumise prospekti, lihtsustatud prospekti, tingimuste, aasta- ja poolaastaruannetega ning muude ülalviidatud veebilehel Fondi kohta avaldatud andmete ja dokumentidega.

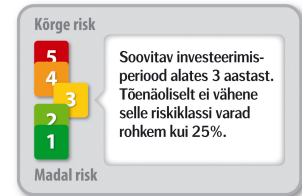
Siin esitatud infot ei tohi siiski ühelgi juhul tõlgendada investeerimisalase nõustamisena, investeerimissoovitusena ega muu investeerimisteenusena. Investeerimisotsust ei tohiks teha pelgalt käesolevas dokumendis esitatud infole tuginedes. Iga potentsiaalne investor on kohustatud analüüsima tema poolt Fondi kavandatud investeeringu finantsilisi, juriidilisi, regulatiivseid, arvestuslikke ja maksualaseid küsimusi, samuti hindama investeeringuga seotud riske ning investeeringu asjakohasust ja sobivust. Vajadusel on soovitatav küsida põhjalikumalt selgitust professionaalsetelt maksu- ja investeerimisnõustajatelt.

Täpsem info Fondi tegevuse kohta, sh. Fondi tingimused, avaliku pakumise prospekt, finantsaruanded ja muu oluline informatsioon on kättesaadavad SEB Varahalduse veebilehel www.seb.ee/fondid.

Fondi investeerimistegevuse põhieesmärgiks on osaku reaalkaalu pikaajaline kasv riskide hajutamise põhimõttest lähtudes. Selle nimel taotletakse pikaajaliselt fondiosaku puhasväärtuse keskmist aastast kasvamäära ulatuses, mis on vähemalt võrdne fondi investeeringute valiku aluseks olevate väärtpaberite ja varaklasside pikaajalise keskmise aastase tootlusega.

Fondi varad jaotuvad aktsiariski ja võlariski kandvateks gruppideks. Aktsiariski kandvate väärtpaberite osakaal on seaduse kohaselt fondi varadest maksimaalselt 50%, mis on peamine tegur fondi pikaajalise tootluse kujunemisel.

Risk



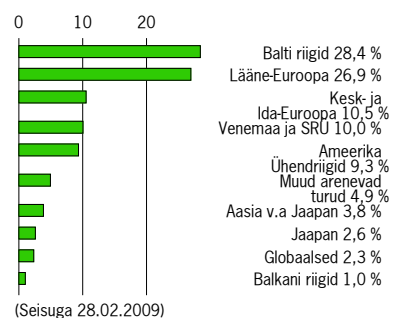
Standardhälve (%)
2 aastat 14,96
Võrdlusindeksi standardhälve (2.a) 9,94

Top 10 investeeringud

Bundesrepublik Deutschland 2028	6,6 %
Bundesrepublik Deutschland 4.75% 04.07.2034	5,8 %
Eaton Vance Emerald US Value Fund	4,0 %
Fidelity European Growth Fund Inc	3,0 %
S&P Depository Receipts	2,9 %
Blackrock European Fund	2,9 %
Kesko OY 2009	2,6 %
Fidelity Asian Special Situations Fund Inc	2,5 %
Schroder Emerging Markets Debt	2,4 %
SEB Private Equity Opportunity Fund	2,2 %

(Seisuga 28.02.2009)

Geograafiline jaotus



Jooksvat teavet osaku hinna ja tootluse kohta saab veebilehelt www.seb.ee/fondikursid/, OMX Fondikeskuse lehelt ja ajalehest „Äripäev“. Nõustamisele registreerida ja täiendavat informatsiooni saab SEB Panga kontorites ja infotelefonil 665 5100. E-post: fondid@seb.ee.

Investeeringufondi eelmiste perioodide tootlus ei tähenda lubadust ega viidet investeerimisfondi järgmiste perioodide tootluse kohta. Avatud investeerimisfondidesse tehtud investeeringute väärtus võib nüü tõusta kui langeda. Investeeringufondid, mis investeerivad välisriikidesse, on tundlikud valuutakurside kõikumistele – see omakorda võib põhjustada fondiosaku puhasväärtuse tõusu või languse.

