

SEB Progressiivne Pensionifond



Fondijuht: Vahur Madisson
Investeermiskogemus: 12 aastat

Tähtsamad näitajad

Fondiosaku ISIN kood:	EE3600019725
Asutamisaasta	2002
Fondivalitseja	AS SEB Varahaldus
Valuuta	EEK
Osaku hind asutamisel	10,00
Osaku puhasväärtus (NAV)	16,3941
Fondi maht (EEK)	3 033 640 859
Fondi maht (EUR)	193 884 988

Võrdlusindeks

Merrill Lynch EMU Broad Index	55%
MSCI All Country World Index	29%
CECE Index	10,4%
RTX Index	5,6%

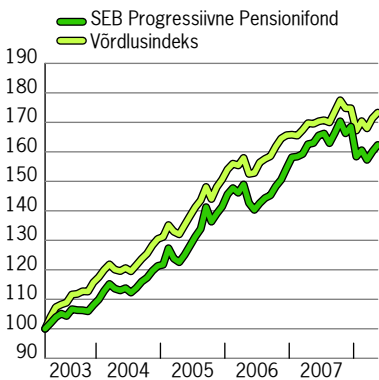
Dividendid

Reinvesteeringutakse

Tasud

Valitsemistasu (p.a) (%)	1,50
Osaku väljalasketasu (%)	1,00
Osaku tagasivõtmistasu (%)	1,00

Osaku hinna liikumine



Muud näitajad

Võlakirjade keskmine reiting: A-

Investeeringiprofiil

SEB Progressiivne Pensionifond on kohustuslik pensionifond (II samm) kogumispensionide seaduse mõistes.

Kuna kuni 50% fondi varadest investeeritakse aktsiariski kandvatesse väärtpaberitesse, kaasneb fondi investeerimisega keskmine risk: osaku puhasväärtus võib lühisajaliselt mõeldukalt tõusta või langeda, tuues kaasa investori vara väärtuse kasvu või kahanemise.

Fond sobib investorile, kes soovib II samba varadele maksimaalset tootlust olles seejuures valmis pensionivara väärtuse mõeldukaks kõikumiseks ning kelle pensionieani on jäänud enam kui viis aastat.

Tootlus

	2008*	2007	2006	2005	2004
Fondiosak (%)	-4,6	9,1	9,2	16,6	12,3
Võrdlusindeks (%)	-1,2	5,5	9,9	15,5	12,8

Kogutootlus

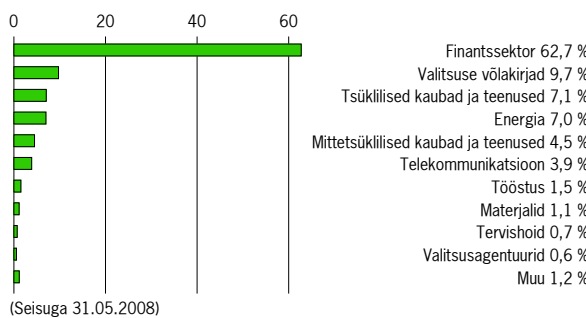
	1 a.	2 a.	3 a.	5 a.
Fondiosak (%)	-1,3	12,7	28,6	54,7
Võrdlusindeks (%)	1,9	13,3	27,8	61,0

Keskmine aastatootlus

	2 a.	3 a.	5 a.
Fondiosak (%)	6,2	8,7	9,1
Võrdlusindeks (%)	6,4	8,5	10,0

* 2008 aasta tootlus seisuga 31.05.2008

Jaotus sektorite lõikes



Fondijuhi kommentaar

Fondiosaku puhasväärtus tõusis märtsis 1,41%.
Mai esimeses pooles jätkus globaalsetel aktsiaturgudel juba märtsi keskpaigast alguse saanud hindade tõus. Positiivset hinnaliikumist toetasid oodatust veidi paremad Ühendriikide majandusnäitajad, krediidimäärade odavnemine ning üldiselt positiivsed 1. kvartali ettevõtete majandustulemused. Finantsettevõtete probleemid ei olnud üllatuseks, sest väärtpaberitelt teenitud kahjumid olid juba eelnevalt enam-vähem teatavaks saanud. Samas ülejäänud sektorid kasvavad jõudsalt ning eluasemesektori probleemid ei ole sinna veel üle kandunud.

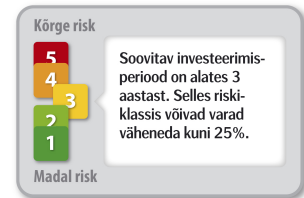
Maikuu läbivaks teemaks on olnud nafta hinna jätkuv kallinemine, mis on tõstnud inflatsiooni ning ülesse viinud ka ootused edasise inflatsiooni suhtes. See omakorda on tõstnud pikemaajalisi intressimäärasid niipalju, et see on piiranud just kasvama hakanud optimismlainet ning mai teises pooles võis täheldada aktsiahindade vajumist allapoole.

Venemaa aktsiaturud tõusid maikuu harvaesinevalt kiiresti võrreldes peamiste lääne turgudega. Põhjuseks on planeeritavad maksukärped naftasektoris, presidendi ametisse määramine ning toorainehindade kallinemine. Samal ajal Poola, Baltikumi ja Balkani aktsiaindeksid liikusid erisuunaliselt ja kokkuvõttes ei paistnud positiivselt silma, kuid kohalikud valuutad on jätkanud tugevnemist euro suhtes.

Fondi investeerimistegevuse põhieesmärgiks on osaku reaalkaalu pikaajaline kasv riskide hajutamise põhimõttest lähtudes. Selle nimel taotletakse pikaajaliselt fondiosaku puhasväärtuse keskmist aastast kasvumäära ulatuses, mis on vähemalt võrdne fondi investeringute valiku aluseks olevate väärtpaberite ja varaklasside pikaajalise keskmise aastase tootlusega.

Fondi varad jaotuvad aktsiariski ja võlariski kandvateks gruppideks. Aktsiariski kandvate väärtpaberite osakaal on seaduse kohaselt fondi varadest maksimaalselt 50%, mis on peamine tegur fondi pikaajalise tootluse kujunemisel.

Risk



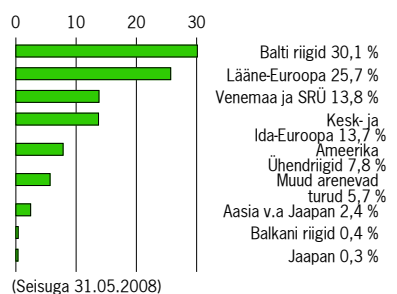
Standardhälve (2 aastat) 7,04
Võrdlusindeksi standardhälve (2.a) 5,22

Top 10 investeeringud

Bundesobligation 3.5% 09.10.2009	4,0 %
SEB 0% 30.06.2011	3,5 %
Eaton Vance Emerald US Value Fund	2,3 %
Eastern Europe Real Estate Investment Trust Bond FRN 30.06.2049	2,2 %
short term deposit A/360	2,2 %
Kesko Oyj KP 17.04.2009	2,0 %
SEB Ida-Euroopa Võlakirjafond E-osak	1,9 %
Schroder Emerging Markets Debt	1,8 %
iShares MSCI Taiwan Index Fund	1,8 %
France Government 3.75% 25.04.2021	1,7 %

(Seisuga 31.05.2008)

Geograafiline jaotus



Jooksvat teavet osaku hinna ja tootluse kohta saab veebilehelt www.seb.ee/fondikursid/, OMX Fondikeskuse lehelt ja ajalehest „Äripäev“. Nõustamisele registreerida ja täiendavat informatsiooni saab SEB Eesti Ühispaniga kontorites ja infotelefonil 665 5100. E-post: fondid@seb.ee.

Investeeringufondi eelmiste perioodide tootlus ei tähenda lubadust ega viidet investeerimisfondi järgmiste perioodide tootluse kohta. Avatud investeerimisfondidesse tehtud investeeringute väärtus võib nii tõusta kui langeda. Investeeringufondid, mis investeerivad välisriikidele, on tundlikud valuutakurside kõikumistele – see omakorda võib põhjustada fondiosaku puhasväärtuse tõusu või languse.