


# SEB Konservatiivne Pensionifond



**Fondijuht:** Endriko Vörklaev  
**Investeermiskogemus:** 10 aastat

## Tähtsamad näitajad

Fondiosaku ISIN kood:	EE3600019717
Asutamisaasta	2002
Fondivalitseja	AS SEB Varahaldus
Valuuta	EEK
Osaku hind asutamisel	10,00
Osaku puhasväärtus (NAV)	
Fondi maht (EEK)	419 937 069
Fondi maht (EUR)	26 838 870

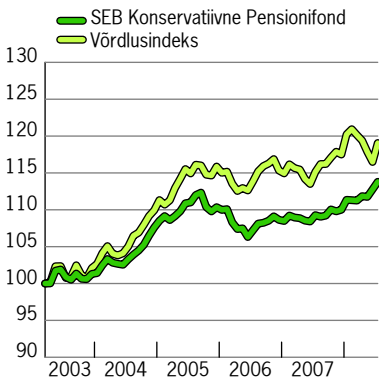
## Võrdlusindeks

Merrill Lynch EMU Direct Government Index

## Tasud

Valitsemistasu (p.a) (%)	1,20
Osaku väljalasketasu (%)	1,00
Osaku tagasihoidmistasu (%)	1,00

## Osaku hinna liikumine



## Muud näitajad

Võlakirjade keskmine reiting: A+

## Investeermisprofiil

SEB Konservatiivne Pensionifond on kohustuslik pensionifond (II samm) kogumispensionide seaduse mõistes.

Fond investeerib arenenud Euroopa riikide võlakirjadesse ning vähesel määral arenevate Euroopa riikide ja ettevõtete võlakirjadesse. Kuna fond investeerib väga ettevaatlikult, siis võib ka fondi oodatav tootlus olla tagasihoidlik.

Fond sobib isikule, kelle pensioniiga on lähema viie aasta jooksul kätte jõudmas või kes eelistab väiksemat, kuid see-eest võimalikult turvalist ja üllatusteta tulu investeeringut.

## Tootlus

	2008*	2007	2006	2005	2004
Fondiosak (%)		1,3	-1,6	2,6	6,2
Võrdlusindeks (%)		1,9	-0,5	5,4	7,7

## Kogutootlus

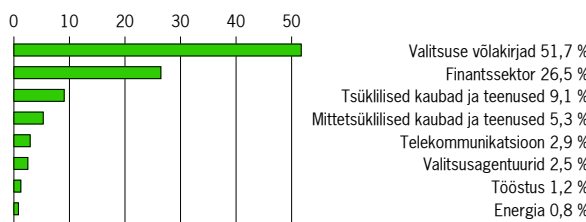
Fondiosak (%)  
Võrdlusindeks (%)

## Keskmine aastatootlus

Fondiosak (%)  
Võrdlusindeks (%)

\* 2008 aasta tootlus seisuga 31.07.2008

## Jaotus sektorite lõikes



(Seisuga 31.07.2008)

## Fondijuhi kommentaar

Juulikuus rahunesid võlakirjaturud mõnevõrra juunis üles köetud inflatsioonihirmust ning Euroala valitsusvõlakirjad tegid enam-vähem tasa juunis kaotatu. Üheks põhjuseks oli esimese tõsisema korrektsiooni läbi teinud nafta hind, mis langes kuuga üle 10%. Võlakirjaturge toetasid ka nõrgad aktsiaturud, paljud aktsiaindeksid saavutasid juuliku keskpaigas uued viimaste aastate madal tasemed. Kuu lõpuks suutsid siiski aktsiaturud mõnevõrra taastuda.

Globaalses makrokeskkonnas annavad endiselt tooni nõrgenevad majandusaktiivsuse indikaatorid ning endiselt ebamugavalt kõrgel tasemel püsib inflatsioon. Euroala aastane tarbijahindade tõus püsib 4% tasemel ning Euroopa Keskpank tegi teoks juunis lubatu tõi aastase vaheaja järel refinantseerimismäär 0,25% võrra. Nõrgenev majanduskeskkond ei luba keskpangal ilmselt siiski lähiajal intressimäärased enam täiendavalt tõsta.

Lisaks Euroala valitsusvõlakirjadele tegid juulis tubli tõusu Ida-Euroopa regiooni kohaliku valuuta valitsusvõlakirjad ning Euro suhtes tugevnesid ka mitmed Ida-Euroopa valuutad. Ka mitmetes Ida-Euroopa riikides on lähiajaliste intressimäärade edasised tõstmised keskpankade poolt vähetõenäolised, mis loob siinsetele võlakirjaturgudele lähitulevikuks head väljavaated.

Fondiosaku puhasväärtus kasvas kuuga 0,91%, kasv aasta algusest on +3,44% ja 12 kuu tootlus oli tasemel 4,14%.

Fondi investeermistegevuse eesmärgiks on fondi paigutatud raha ostujõu säilimise tagamine lähtudes riskide hajutamise põhimõttest. Fondi vara investeeritakse 100% ulatuses võlakirjadesse, rahaturuinstrumentidesse, hoiustesse ja muudesse varadesse, kuid mitte aktsiatesse.

## Risk



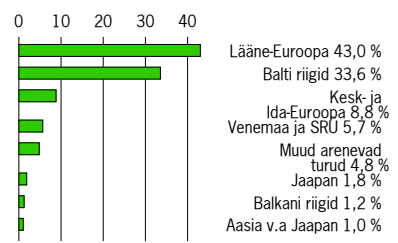
Standardhälve	(%)
2 aastat	1,65
Võrdlusindeksi standardhälve (2.a)	3,58

## Top 10 investeeringud

France Government 2009	23,2 %
Bundesschatzanweisungen 2009	16,9 %
Schroder Emerging Markets Debt	4,8 %
YIT 2008	3,0 %
SEB Ida-Euroopa Võlakirjafond E-osak	2,8 %
SEB CIS Bond Fund EUR	2,7 %
Sampo Pank 2011	2,4 %
Japan Bank for Intl Coop 2014	1,8 %
Tele2 2009	1,8 %
Poland Government 2022	1,7 %

(Seisuga 31.07.2008)

## Geograafiline jaotus



(Seisuga 31.07.2008)