

SEB Ühispanga Aktiivne Pensionifond

Täiendava kogumispensiooni fond, ametliku nimega Ühispanga Täiendav Pensionifond Aktiivne, mille fondivalitseja on AS SEB Ühispanga Fondid

30. juuni 2005

INVESTEERIMISPÕHIMÕTTED

Fondi investeerimistegevuse eesmärgiks on osaku reaalkaalu pikaajaline kasvatamine lähtuvalt riskide hajutamise põhimõttest. Kuni 100% fondi varadest investeeritakse aktsiatesse ja aktsiatega sarnast investeerimisriski kandvatesse instrumentidesse hajutatult üle kogu maailma. Kesk- ja Ida-Euroopa riikide soodsas majanduskasvu perioodidel on selle regiooni väärtipaberid fondis enamasti arvestatava osakaaluga, kuid fond ei ole sellele regioonile spetsialiseerunud.

TÄHTSAMAD NÄITAJAD

Fondi asutamisaasta	2004
Fondijuht	Vahur Madisson
Võrdlusindeks	MSCI World 65% CECE (EUR) 23% RTX (USD) 12%
Osaku hind asutamisel	10
Valuuta	EEK
Dividendid	reinvesteeritakse

TASUD

Osaku väljalasketasu	1%
Osaku tagasivõtmistasu	1%
Valitsemistasu (p.a)	1,5%

HINNAINFO

www.seb.ee
www.pensionikeskus.ee
ajaleht "Aripäev"

NÕUSTAMINE JA INFORMATSIOON

SEB Eesti Ühispanga kontorid
SEB Eesti Ühispanga infotelefon 66 55 100
E-post fondid@seb.ee



Fondijuht: Vahur Madisson

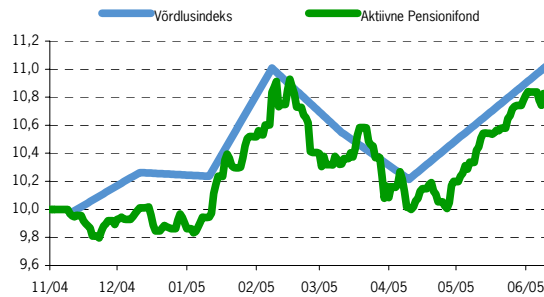
KALENDRIAASTA TOOTLUS

Aasta *	Fondi maht 31/12 (milj)	Osaku puhasväärtuse kasv	Võrdlusindeksi kasv
2005	12,709	8,1%	7,4%

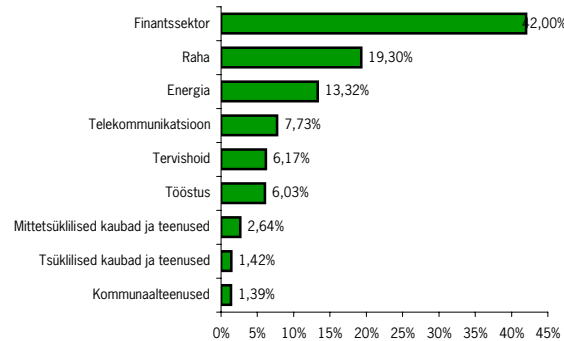
* 2005. aasta näitajad seisuga

30.06.2005

OSAKU HINNA LIIKUMINE



JAOTUS SEKTORITE LÕIKES



FONDIJUHI KOMMENTAAR

Tasakaaluka Pensionifondi puhasväärtus tõusis juunis 3,63% võrra.

Globalsetel aktsiaturgudel jätkusid maikuule sarnased arengud. Inflatsioonilised väljavaated kahanesid kuu jooksul peamistes industriaalriikides, mis turu ootuste kohaselt võimaldaks leebemat Föderaalreservi monetaripoliitikat. Seetõttu suurenes turgudel riskivalmidus ja nõudlus kiirema kasvuga aktsiaturgude vastu, mis viis arenevate turgude aktsiaindeksi ühe kuuga ligi 10%-liste tõusudeni. Arenenud Euroopa aktsiaturud tõusid samuti märkimisväärselt ligi 4%, mida toetas ja toetab edaspidi aktsiaturgude mõistlik hinnatase ja ettevõtete kiire kasumikasv. Euroopa ettevõtteid on hoolimata asukohariikide aeglasest majanduskasvust näidanud viimasel kahel aastal suurt efektiivsuse kasvu, mille põhjuseid võib otsida nii euroliidu sisest konvergentsist kui ettevõtluse globaliseerumisest laiemalt.

Kesk- ja Ida-Euroopa aktsiaturgude indeksid tõusid juunis rohkem kui Lääne-Euroopas, sest soosiv sentiment on taastunud peale märtsi ja aprilli tagasilööke.

TOOTLUS

Kogukasv	Fond	Võrdlusindeks
aasta algusest	8,1%	7,4%
algusest	8,2%	-

Keskmine aastakasv

algusest	13,6%	-
----------	-------	---

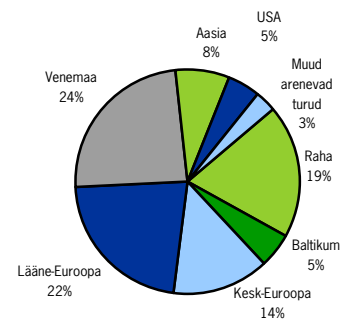
MUUD NÄITAJAD

Fondi maht (EEK)	12 709 262
Osaku puhasväärtus (NAV)	10,8230

TOP 5 INVESTEERINGUD

Ettevõtte nimi	Osakaal fondis
I Shares DJ Stoxx 50 (Stoxx50 LDRS)	5,4%
Bank Austria Creditanstalt	4,2%
Rengaz Holdings Ltd	4,1%
iShares MSCI Japan Index Fund	3,8%
DJ Euro Stoxx50 LDRS	3,4%

GEOGRAAFILINE JAOTUS



Ajalooline tootlus ei garanteeri samasugust tootlust tulevikus. Avatud investeerimisfondidesse tehtud investeeringute väärtus võib nii tõusta kui langeda. Investeerimisfondid, mis investeerivad välisriikidesse, on tundlikud valuutakurside kõikumistele, see omakorda võib põhjustada fondide osaku puhasväärtuse tõusu või languse.



EESTI ÜHISPANK