

## Swedbank Pensionifond K10

Faktileht | Seisuga 31 jaanuar 2021

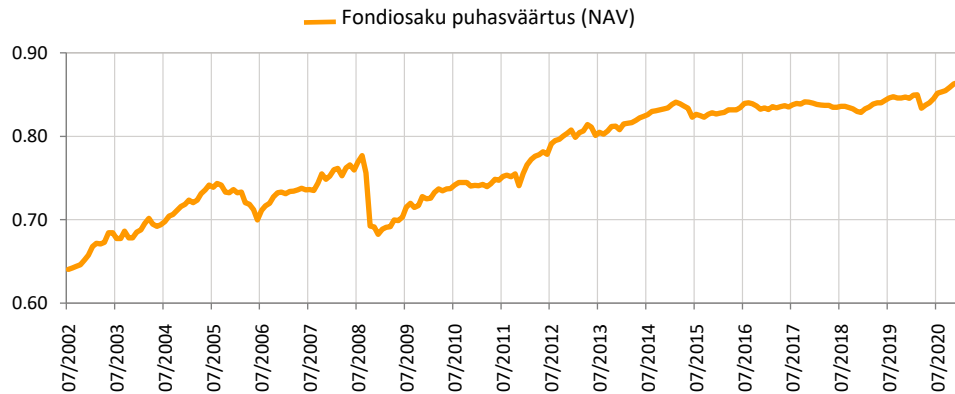
## Investeeringispõhimõtted

Swedbank Pensionifond K10 on kohustusliku kogumispensioni võimaldamiseks loodud lepinguline investeerimisfond. Vähemalt 90% fondi varadest investeeritakse võlakirjadesse, rahaturuinstrumentidesse, hoiustesse ning muusse õigusaktidega lubatud varasse. Ülejäänud osa fondi varast võib investeerida aktsiatesse ja aktsiafondidesse ja muudesse aktsiatega sarnastesse instrumentidesse, kinnisasjadesse ja muusse õigusaktidega lubatud varasse. Konservatiivne strateegia keskendub võlakirjadele ja selle eesmärgiks on kapitali säilimine ja mõõdukas kasv eelkõige lühemas horisondis.

## Üldandmed

Fondivalitseja	Swedbank Investeerimisfondid AS
Portfelliinidurid	Ene Õunmaa, Katrin Rahe, Pertti Rahnel
Asutamisaasta	2002
ISIN	EE3600019733
Fondi varade puhasväärtus	80 985 003 EUR
Fondiosaku puhasväärtus (NAV)	0.86287 EUR
Jooksvad tasud	0.37%
Sisenemistasu	0%
Väljumistasu	0%

## Fondi tootlus\*



## Ajalooline tootlus\*

	aasta algusest	1 kuu	3 kuud	1 aasta	2 aastat	3 aastat	5 aastat	loomisest
Kogutootlus	-0.2%	-0.2%	0.5%	1.6%	3.6%	2.9%	4.3%	35.0%
Aasta baasil tootlus				1.6%	1.8%	1.0%	0.8%	1.6%

Aasta	2013	2014	2015	2016	2017	2018	2019	2020
Tootlus	0.0%	3.2%	-0.9%	0.9%	0.7%	-1.3%	2.0%	2.2%

Tootluse standardhälve (viimase 3 a põhjal) 1.5%

## Suurimad investeeringud (%)

Võlakirjaportfell	Osakaal
Luminor Bank AS 1.375% 21.10.2022	3.2
KBC Group NV 0.125% 14.01.2029	3.0
Luminor Bank AS 0.792% 03.12.2024	2.5
Banque Federative du Credit Mutuel SA 0.250% 19.07.2028	2.5
Swedbank AB 0.200% 12.01.2028	2.5
Eesti Energia 2.384% 22.09.2023	2.0
Landesbank Hessen-Thüringen Girozentrale 0.375% 12.05.2025	1.9
EssilorLuxottica SA 0.375% 05.01.2026	1.9
Volkswagen Financial Services AG 3.375% 06.04.2028	1.5
Government of Bulgaria 1.875% 21.03.2023	1.4

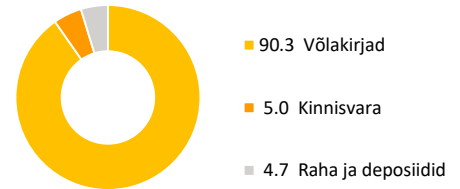
## Riskiaste

Madalam risk Kõrgem risk  
 Väiksem võimalik tulu Kõrgem võimalik tulu




Skaalal toodud kategooriad põhinevad Fondi vara väärtuse kõikumisele viimase viie aasta jooksul.

## Varade jaotus (%)



## Võlakirjaportfell regioonide järgi (%)



## Portfell valuutade järgi (%)



## Võlakirjaportfell kestuse järgi (%)

