

Swedbank Pensionifond V1 (Tasakaalustatud strateegia)

31. jaanuar 2016

Kuni 15. novembrini 2003 Hansa Pensionifond V2

Investeeringispõhimõtted

Swedbank Pensionifond V1 (Tasakaalustatud strateegia) on vabatahtliku kogumispensioni võimaldamiseks loodud lepinguline investeeringufond. Fondi eesmärgiks on saavutada vara väärtuse pikaajaline kasv ja seeläbi täiendava sissetuleku võimaldamine Fondi investoritele pärast nende pensionile jäämist. Fond investeerib kuni 30% oma varadest aktsiariskiga väärtpaperitesse ning ülejäänud osa võlakirjadesse, rahaturuinstrumentidesse, hoiustesse, kinnisasjadesse ja muusse varasse.

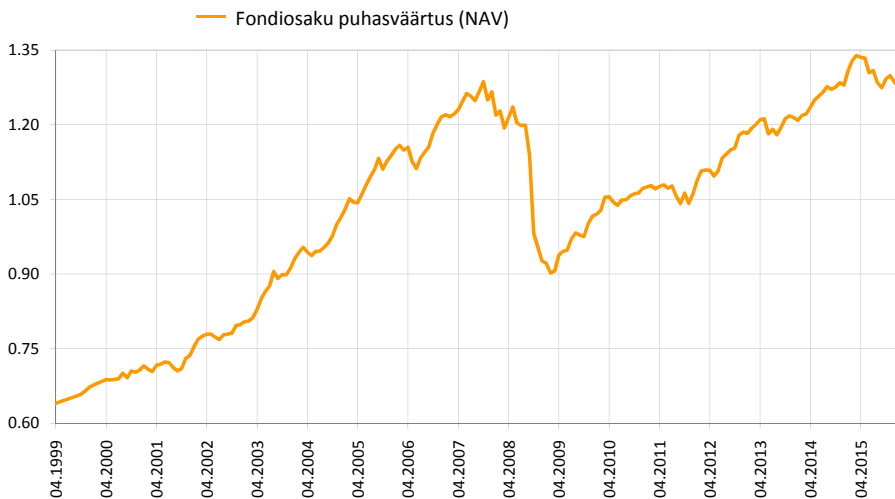
Uldandmed

Fondivalitseja Swedbank Investeeringufondid AS
 Fondijuht Katrin Rahe
 Asutamisaasta 1998

Fondiosaku puhasväärtus (NAV) 1.2765 EUR
 Fondi varade puhasväärtus 12 129 143 EUR

Haldustasu aastas 1.2%
 Sisenemistasu 1.0%
 Väljumistasu 1.0%

Fondi tootlus*



	aasta algusest	1 kuu	3 kuud	1 aasta	2 aastat	3 aastat	5 aastat	loomisest
Tootlus*	-0.8%	-0.8%	-1.2%	-2.4%	5.6%	7.9%	18.8%	99.4%
Aasta baasil				-2.4%	2.8%	2.6%	3.5%	4.2%
	2008	2009	2010	2011	2012	2013	2014	2015
Tootlus*	-26.8%	9.7%	5.5%	-1.0%	11.7%	2.5%	5.4%	0.5%

Suurimad investeeringud

Aktsiaportfell	Osakaal
iShares Core S&P 500 ETF (USD) ETF	4.2%
UBS ETF – MSCI EMU UCITS ETF	2.7%
Vanguard S&P 500 Index Fund ETF Shares USA	1.7%
Amundi ETF MSCI Europe UCITS ETF	1.5%
db x-trackers MSCI AC Asia excl. Japan Index UCITS ETF	1.4%
Võlakirjaportfell	Osakaal
iShares Barclays Euro Corporate Bond Interest Rate Hedged	7.9%
Bluebay Inv Grade Bond Fund	6.8%
Allianz Euro Oblig Court Terme ISR I	4.8%
Lithuania EUR 0.30% 20.05.2018	3.3%
Lithuania EUR 2.1% 28.08.2021	2.1%

Riskiaste

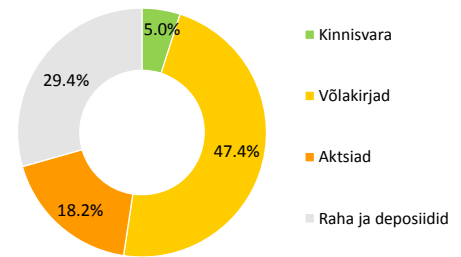
Madalam risk Väiksem võimalik tulu
 Kõrgem risk Kõrgem võimalik tulu



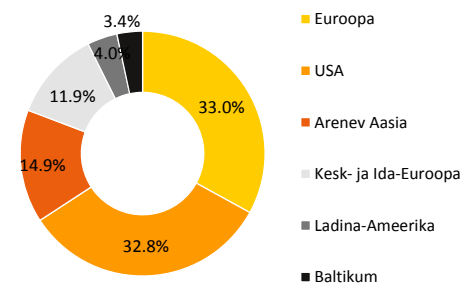
Skaalal toodud kategooriad põhinevad Fondi vara väärtuse kõikumisele viimase viie aasta jooksul.

Tootluse standardhälve (viimase 3 a põhjal) 3.6%

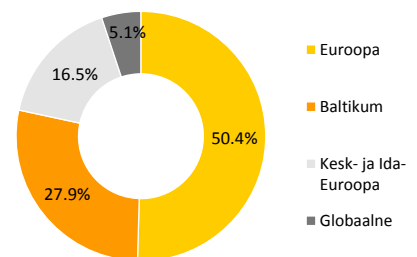
Portfell varaklasside järgi



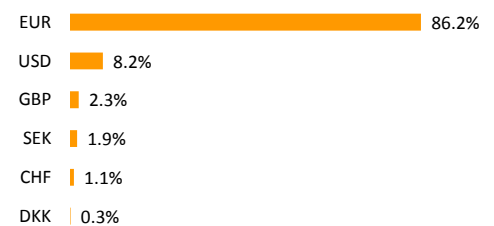
Aktsiaportfell regionide järgi



Võlakirjaportfell regionide järgi



Portfell valuutade järgi



* Fondiosaku väärtus võib ajas nii kasvada kui kahaneda. Fondi eelmiste perioodide tootlus ei tähenda lubadust ega viidet fondi järgmiste perioodide tootluse kohta. Käesolev dokument ja selles esitatud teave ei ole käsiteldav investeeringusooitusena ega investeerimisnõustamisena. Tutvuge fondi tingimuste ja prospektidega veebilehel www.swedbank.ee/fondid. Täiendava info saamiseks pöörduge Swedbanki investeerimistoe poole telefonil +372 613 1606, E-R kl 8.30-18.00 või külastage lähimat Swedbanki kontorit.

Swedbank Pensionifond V1 (Tasakaalustatud strateegia)

31. jaanuar 2016

Kuni 15. novembrini 2003 Hansa Pensionifond V2

Fondijahi kommentaar

Swedbank Pensionifond V1 tootlus oli jaanuaris -0.8% ning tootlus aasta algusest on -0.8%.

Turuülevaade

Aasta esimene kuu möödus finantsturgudel äärmiselt ettevaatlikus meeleolus. Investorite riskiisu kiire vähenemise foonil läksid hinda kõrge reitinguga võlakirjad. Väärtust kaotasid nii arenevate kui arenenud regioonide aktsiad, esimesed siiski vaid pisut rohkem kui teised. Ehkki märkimisväärselt tõusid ka võlakirjade riskipreemiad, jäid tänu madala riskiga intressimäärade samaaegsele langusele meie fondi võlakirjaportfelli investimisjärgu krediidikvaliteediga võlakirjade jaanuarikuu tulemused siiski enamjaolt plusspoolele. Fookusteemadeks kujunesid jaanuaris arengud Hiina aktsiaturgudel ning majanduses ning langev ja väga volatiilne nafta hind. Viimane tegi jaanuaris ka uue madalusrekordi - 27,9 dollarit. Madala naftahinna mõju globaalsele majanduskasvule tervikuna pole investorite hulgas veel päris konsensusvaadet leidnud. Alustasime oma fondi aktsiaportfellis aastat väga alalhoidlikult meeletatuna ja läksime aasta algusele vastu – 11,5%-se (kogu fondi mahust) alakaaluga. Kuu keskpaigaks oli meie hinnangul hirm globaalse kriisi ees ületanud reaalse majanduspildi pinnalt prognoositavat vaadet ning asusime aktsiaid odavamalt tasemetelt järk-järgult ostma. Lõpetasime kuu siiski kerge alakaaluga aktsiates ning jätkame selle nägemusega ka veebruaris.

Ameerika Ühendriikides jätkus majandusindikaatorite teatav nõrgenemine. Tööstussektorit mõjutavad negatiivselt dollari tugevusest tulenevad kehvemad ekspordivõimalused ning vähenevad kapitaliinvesteeringud energiasektoris. Tööstussektori ostujuhtide indeks nõrgenes jaanuaris marginaalselt 48,2-ni. Kestvuskapade tellimused detsembris olid samuti kehvapoolsed, vähenedes aastaga 5,1% võrra. Teenindussfääris püsib siiski kasv, ehkki ka teenindussektori ostujuhtide indeks langes jaanuaris (53,5-ni). Veebruari alguses avaldatud andmed lubavad arvata, et tööturutrendid olid mitmenäolised. Jaanuaris loodi oodatust vähem töökohti (151 000) ning revideeriti oluliselt madalamaks ka detsembri tugevat numbrit. Siiski on töötukindlustuse saamiseks tehtavate avalduste arv USA-s püsinud viimaste kvartalite jooksul pidevalt alla 300 000. USA SKT kasv neljandas kvartalis oli 0,7% aasta baasil. Kasvu mõjutasid negatiivselt laovarude aeglane kasv, väliskaubandus ja erasektori nõrgapoolsed investeeringud.

Euroala majanduskasv näitas samuti nõrgenemise märke. Nii teenindus- kui tööstussektori ostujuhtide kindlustunde indeksid jaanuaris pisut langesid, jäädes siiski kasvu näitavatele tasemetele – esimene 53,6 ning teine 52,3. Euroala inflatsioon kiirenes ootustele vastavalt 0,4%-ni. Arvesse võttes toorainehindade jätkuvat langust, on tõenäoline, et inflatsioonitempo lähikuudel taas pigem aeglustub. Kesisemapoolsed inflatsiooniväljavaated möönis jaanuaris ka Euroopa Keskpanga president Draghi, andes mõista, et pole välistatud praeguste rahapoliitiliste meetmete ülevaatamine ning rahapoliitika veelgi stimuleerivamaks muutmine juba märtsikuus. Euroala majanduskasvu toetavad tugevnevad trendid laenuuritud - keskpanga uuring näitas, et nii ettevõtete kui eraisikute laenuõudlus on kasvamas, samuti on tugev tarbijasentiment.

Hiina majanduse aeglustumisega seotu püsis turuosaliste fookuses süvenevas joones. Jaanuari alguses nõrgenes taas järsult renmimbi kurss dollari suhtes. Samuti läksid vabalangusesse Hiina kohalik aktsiaturul põhiosas jaeinvestorite poolt kaubeldavad aktsiad, võimendades turgudel hirmu Hiina majanduskasvu olulise aeglustumise pärast. Jaanuaris avaldatud Hiina majandusstatistika ei olnud samas väga halb – neljanda kvartali SKT aastakasv langes 6,8%-ni kolmandas kvartali 6,9%-lt. Tööstustoodangu kasv aeglustus detsembris 5,9%-ni (novembris 6,2%). Selgelt positiivsele poolele jääb detsembris 11,1%-ni ulatunud jaemüügi kasv.

Meie fondi aktsiaportfelli parimaks regionaalseks turuks oli jaanuaris taas madala likviidsusega, kuid viimastel aastatel stabiilset käitumist näidanud Baltikum (-1,6%, kõik tootlused on näidatud eurodes). Jaanuaris langesid kõik olulisemad pensionifondide portfelliges olevad regionaalsed aktsiaturud, sest aeglustuv majanduskasv Hiinas ning USA-s suurendas hirmu võimaliku globaalse majanduslanguse ees. Jätkuvalt muutusid pessimistlikumaks analüütikute kasumiväljavaated. Arenenud piirkondade turgudest tegid suurima kukkumise läbi Jaapani aktsiad (-8,0%), tegu on ka globaalse majanduskasvu aeglustumise osas suhteliselt tundliku turuga. Kuu lõpus toetas Jaapanit üllatusena tulnud keskpanga otsus langetada deponiimäär negatiivsele tasemele. USA aktsiad kaotasid oma väärtusest 5,2%. Turge ei toetanud kuigivõrd ka oodatust nõrgemad USA ettevõtete kvartalitulemused. Euroopa aktsiad nõrgenesid kuu jooksul 6,2% võrra. Euroopas on avaldatud neljanda kvartali kasuminumbrid osutunud keskmiselt oluliselt nõrgemaks kui analüütikute ootused. Samas on see nõrkus tulenenud mõningate suurte ettevõtete (UBS, Deutsche Bank, BP) oodatust märksa negatiivsematest tulemustest. Ülejäänud on olnud ootustega pigem vastavuses. Aasia aktsiaturud langesid kuu jooksul 7,4% võrra, Ladina-Ameerika aktsiad 4,4% võrra. Ida-Euroopa aktsiad kaotasid 4,6%, regioon sisaldab ka Türgit, mille eelmisel aastal negatiivselt eristunud aktsiaturud jaanuaris väikese kergendusralli läbi tegid, tõi tõi 1,3%. Sealsed aktsiad kaotasid eelmisel aastal oma väärtuses suhteliselt rohkem kui teised regioonid ning neisse ei paista olevat täiel määral sisse hinnatud Türgi, kui nafta importiva riigi ettevõtete võit nafta hinnalangusest. Euro väärtus USA dollari suhtes jaanuaris oluliselt ei muutunud (-0,3%).

Hirm maailma majanduse võimaliku aeglustumise pärast toetas jaanuaris arenenud tööstusriikide valitsuste võlakirju. Saksamaa 2-aastase riigivõlakirja intressimäär langes jaanuarikuu kokkuvõttes 14 baaspunkti, lõpetades kuu rekordilise -0,49% juures. Saksamaa 10-aastase riigivõlakirja intressitase langes koguni 37 baaspunkti. Nii investimisjärgu kui ka sellest madalama kvaliteediga võlakirjade riskipreemiad suurenesid. Jätkus pingestumine ettevõtete spekulatiivse reitinguga võlakirjade turul. Euroala investimisjärgu reitinguga ettevõtete võlakirjade indeks seevastu tugevnes kuuga 1,0%, seda tänu alusintressimäärade langusele. Eurodes denomineeritud arenevate turgude võlakirjade indeks lõpetas nulli lähedal.

Väljavaade

Hoiame aktsiate osakaalu fondis jätkuvalt neutraalsest madalamal tasemel, ehkki jaanuaris otsime järsu aktsiaturgude languse järel aktsiaid juurde. Analüütikute kasumiootused on endiselt pessimistlikes toonides ning ka meie likviidsusmudel on aktsiaturgude suhtes negatiivne. Aktsiaturge toetab tõenäoliselt märtsist juunisse lõkku Föderaalreservi järgmine intressitõus. Ka mitmed lühiajalise iseloomuga tehnilised indikaatorid on pigem aktsiaturge toetavad.

Regionaalselt hoiame kõrgemal USA aktsiate osakaalu – langeva turu tingimustes on USA aktsiate kukkumine reeglina teistest globaalsetest turgudest väiksem. Jätkame alakaaluga Jaapani aktsiates – meie likviidsusmudeli kohaselt on Jaapani aktsiate väljavaated teiste turgudega võrreldes nõrgad. Sulgesime ülekaalu Euroala ja Rootsi aktsiates ning alakaalu Ühendkuningriikide aktsiates.

Võlakirjaportfellis hoiame intressimäärariski suhteliselt madalal tasemel, s.t. eelistame pigem lühema tähtajaga võlakirju. Ootame, et keskpikas horisondis suunduvad euroala nn. tuumriikide (Saksamaa, Prantsusmaa, Holland) pikema tähtajaga valitsuse võlakirjade intressimäärad tõusule euroala inflatsioonitempo kiirenemise ootuse saatel. Ehkki lähikuudel püsib inflatsioonitempo euroalal ilmselt väga madalal.

Ettevõtete krediidivaraklassi osas arvame, et toorainehindade langusest põhjustatud kasumlikkuse langus ning jätkuvad finantsraskused USA energiasektoris seoses nafta rekordmadala hinnaga mõjutavad jätkuvalt ettevõtete võlakirju ka teistes regioonides. USA krediiditurgudel on riskid suurenenud ka kasvanud finantsvõimenduse tõttu. Endiselt on aktuaalsed Hiina majanduse oodatust kiirema aeglustumisega seotud võimalikud negatiivsed stsenaariumid, s.t. võimalik edasine toorainehindade langus ning majanduskasvu nõrgenemise laienemine väljaspool Hiinat. Ettevõtete võlakirju toetavaks faktoriks on riskimarginaalide oluline tõus nii USA-s kui euroalal. Näiteks euroala ettevõtete investimisjärgu reitinguga võlakirjade lisaintress võrreldes väiksema riskiga valitsuse võlakirjadega on eelmise aasta märtsiga võrreldes sisuliselt kahekordistunud - 1,2% jaanuari lõpus, eelmise aasta märtsi madalaim tase oli 0,6%.

*Kommentaaris indeksele viitamine ei tähenda, et fondi investimispoliitika oleks seotud nimetatud või mõne teise indeksi tootluse järgimisega.

* Fondiosaku väärtus võib ajas nii kasvada kui kahaneeda. Fondi eelmiste perioodide tootlus ei tähenda lubadust ega viidet fondi järgmiste perioodide tootluse kohta.

Käesolev dokument ja selles esitatud teave ei ole käsitletav investimissoovitusena ega investimisnõustamisena. Tutvuge fondi tingimuste ja prospektidega veebilehel www.swedbank.ee/fondid. Täiendava info saamiseks pöörduge Swedbanki investimistoe poole telefonil +372 613 1606, E-R kl 8.30-18.00 või külastage lähimat Swedbanki kontorit.