

# LHV Pensionifond M

30. juuni 2019

## Fondijuhi kommentaar

Kristo Oidermaa, fondijuht



Maailma aktsiaturgudel kujunes juuni positiivseks: nii arenenud kui ka arenevate turgude börsid andsid hea tootluse. Peamiselt võib tõusu põhjuseks pidada nii USA keskpanga kui ka Euroopa keskpankade lõdva rahapoliitika jätkumist ja seega investorite ootust, et madala intressi keskkond püsib. Euroala 50 suurimat börsiettevõtet koondav indeks Euro Stoxx 50 kerkis kuu jooksul 6% võrra ning suurimate tõusjate seas olid Saksamaa ja Prantsusmaa. Jaapani börsiindeks tõusis juunis kohalikus valuutas 3,3% ja eurodes mõõdetuna 2,1% võrra. Baltimaade aktsiaturud jäid mõõdund kuul üldisest tõusutrendist maha: positiivse tootluse suutis anda ainult Tallinna börs 1,2% tulemusel. Riia ja Vilniuse börs langesid vastavalt 2,7% ja 1,7% jagu.

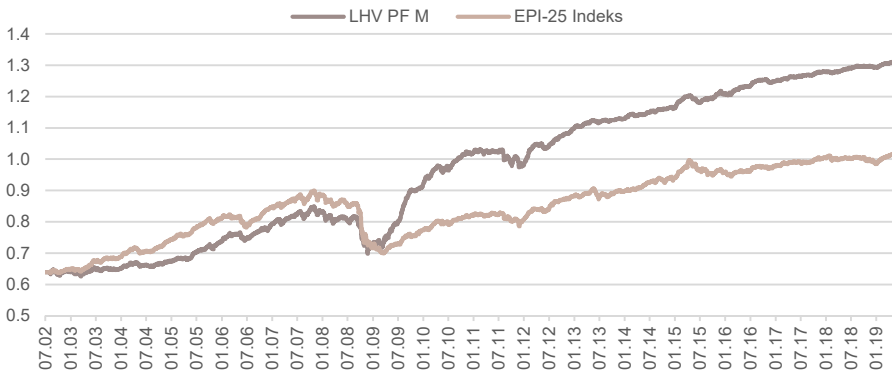
Pensionifondi M portfelli kuuluv erakapitalifond INVL Baltic Sea Growth Fund tegi oma kolmanda investeringu. Selleks sai Leedu puidutööstuse ettevõttest Grigeo Group välja kasvanud paberi- ja papitootja Grigeo investicijū valdymas, mis peamiselt töötab ümber kasutatud paberit ning valmistab lainepapist tooteid. See on Baltimaades sektori suurim ettevõtte, mis lõikab kasu papitoodete kasvavast nõudlusest näiteks e-kaubanduse kasvuga seoses.

Võlakirjurud üle maailma on selgelt võtnud suuna sinnapoole, et ees ootab majanduse suurem jahtumine ja keskpangad hakkavad rakendama uusi tugimeetmeid. Seepärast tõusid Euroopas aasta esimesel poolel järsult nii valitsuste võlakirjade (6%) kui ka ettevõtete väärtpaberite (5,4%) hinnad. Juunis kasutasime seda olukorda ära ning müüsimise pikema tähtajaga ja seega suurema riskiga väärtpaberitest Leedu Energiat. 2017. ja 2018. aasta suvel ettevõtte emiteeritud võlakirjad tõid fondile vastavalt üle 8% ja üle 5% tootlust. Sellise suure ettevõtte võlakirjad ei saa praeguste intresside keskkonnas mitte kuidagi pakkuda pikka aega nii suurt tootlust. Müügist saadud raha plaanime investeerida edasi suurema tootlusega kohalikesse võlakirjadesse

Jätame läbirääkimisi mitme kohaliku ettevõttega ja ootame sellest oma portfelli aasta teisel poolel atraktiivset täiendust. Kohalikud võlakirjad suurendavad fondide tootlust intressidega, rahvusvahelised võlakirjad paremat tootlust, ent mitme aasta keskmisena toob parema tootluse kohalike võlakirjade kõrgem intress. Näiteks on Euroopa võlakirjaturgude viimase viie aasta keskmine tootlus 3–4%. Kohalikke investeringuid teeme ainult selgelt kõrgema intressitaseme juures. Samal ajal hoiame muidugi silmad lahti, et kasutada ära ka rahvusvaheliste turgude võimalusi, sest asjaolu, et turud tervikuna on liiga kõrge hinnaga, ei välista üksikvõimaluste leidmist. Nii kallinesid mais soetatud Soome kindlustusettevõtte Sampo võlakirjad kuuga erakordselt üle 6%.

Fondijuht Andres Viisemanni turuülevaadet loe LHV veebist: [lhv.ee/pension](http://lhv.ee/pension)

## Osaku väärtuse muutumine asutamisest



**Kuu tootlus** 0.38%  
**Osaku puhasväärtus** 1.31771 EUR  
**Fondi maht** 125 440 182 EUR

## Investeeringuspõhimõtted

LHV Pensionifond M investeerib kuni 25% varadest aktsiaturgudele. Ülejäänud varad investeeritakse võlakirjadesse ja rahaturu-instrumentidesse, hoiustesse, teiste investeerimisfondide osakutesse või aktsiatesse ja muusse varasse.

LHV Pensionifondi M eesmärk on oma klientide vara pikaajaline maksimaalne kasvatamine.

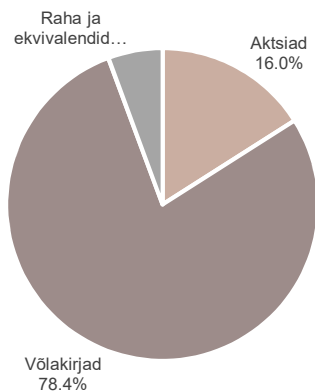
## Fondi üldandmed

Fondivalitseja	AS LHV Varahaldus
Fondijuht	Andres Viisemann
Asutamine	26.03.2002
Depoopank	AS SEB Pank
Osakute register	AS Pensionikeskus
Võrdlusindeks	EPI-25
Väljalasketasu	0,0%
Tagasivõtmistasu	0,0%
Valitsemistasu aastas	1,00800%**

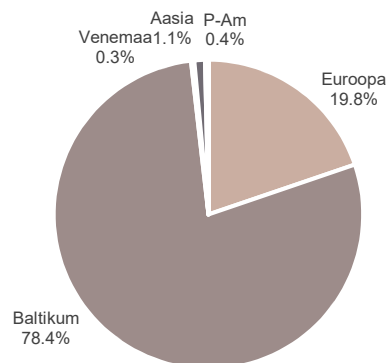
## Ajalooline tootlus\*

1 kuu	0.38%
12 kuud	2.05%
2018-17 keskmine	1.71%
2018-16 keskmine	2.22%
2018-14 keskmine	2.74%
2018-09 keskmine	5.98%
Asutamisest	106.18%

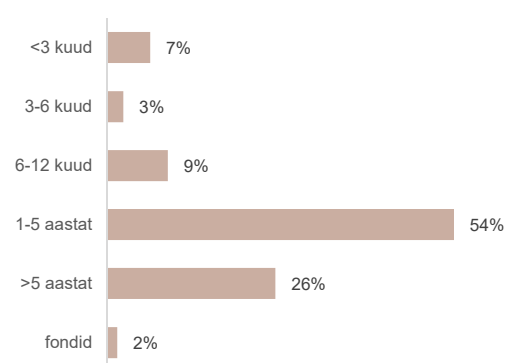
## Investeeringute jaotus



## Aktsiaporfelli geograafiline jaotus



## Võlakirjaportfell kestvuse järgi



\* Investeeringufondi eelmiste perioodide tootlus ei tähenda lubadust ega viidet fondi järgmistel perioodidel tootluste kohta. Fondide viimase kahe, kolme, viie ja kümne kalendriaasta keskmised tootlused aasta baasil on esitatud vastavalt IFS § 243 (1) lg 4.

\*\* Valitsemistasu väheneb seadusest tulenevalt fondi kasvades. Valitsemistasu arvestatakse maha igapäevaselt ning see kajastub avaldatud osaku hinnas.

Tutvu fondi prospektiga ning küsi lisainfot [lhv.ee/pension](http://lhv.ee/pension). LHV pensionifonde valitseb AS LHV Varahaldus Alates 01.03.2014 on fondi ajaloolised aastased keskmised tootlused toodud geomeetriliste keskmistena.